



# О результатах деятельности ОАО «Белгазпромбанк» за 2020 год

## Макроэкономические показатели

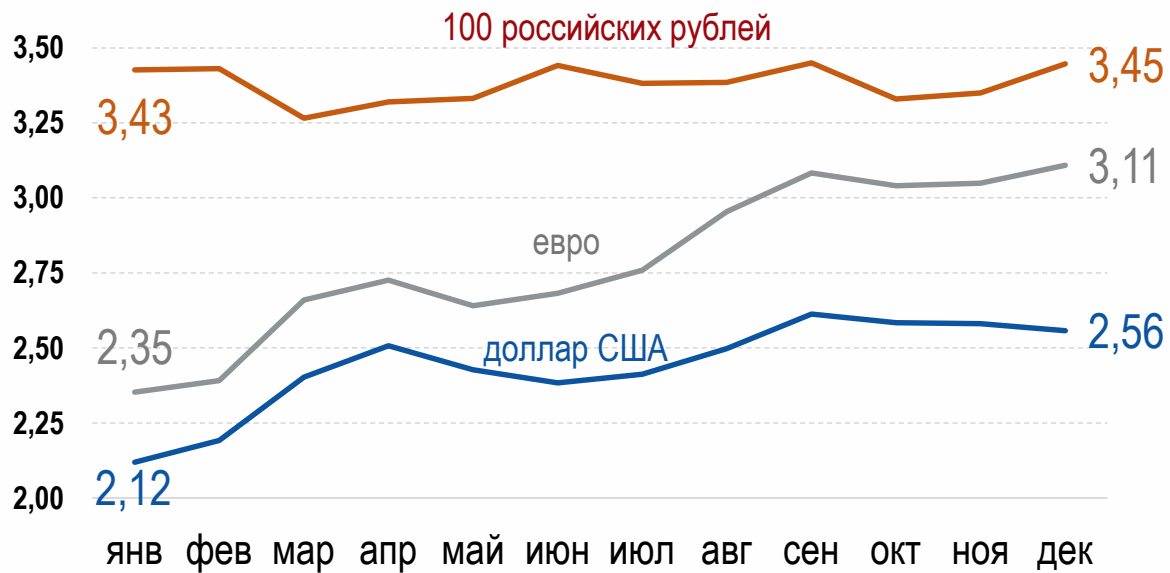
Показатели социально-экономического развития Республики Беларусь	ед. измер.	факт за 2020 год	факт за 2019 год
Темп роста ВВП, <i>год к году</i>	%	99,1	101,2
Международные резервы в определении МВФ	млрд \$	7,5	9,4
Внешний государственный долг	млрд \$	18,2	17,1
Сальдо внешней торговли товарами и услугами	млрд \$	1,9	-0,4
Индекс потребительских цен, <i>декабрь к декабрю предыдущего года</i>	%	107,4	104,7

## Показатели денежно-кредитной политики

Реализация ДКП осуществляется в режиме монетарного таргетирования.

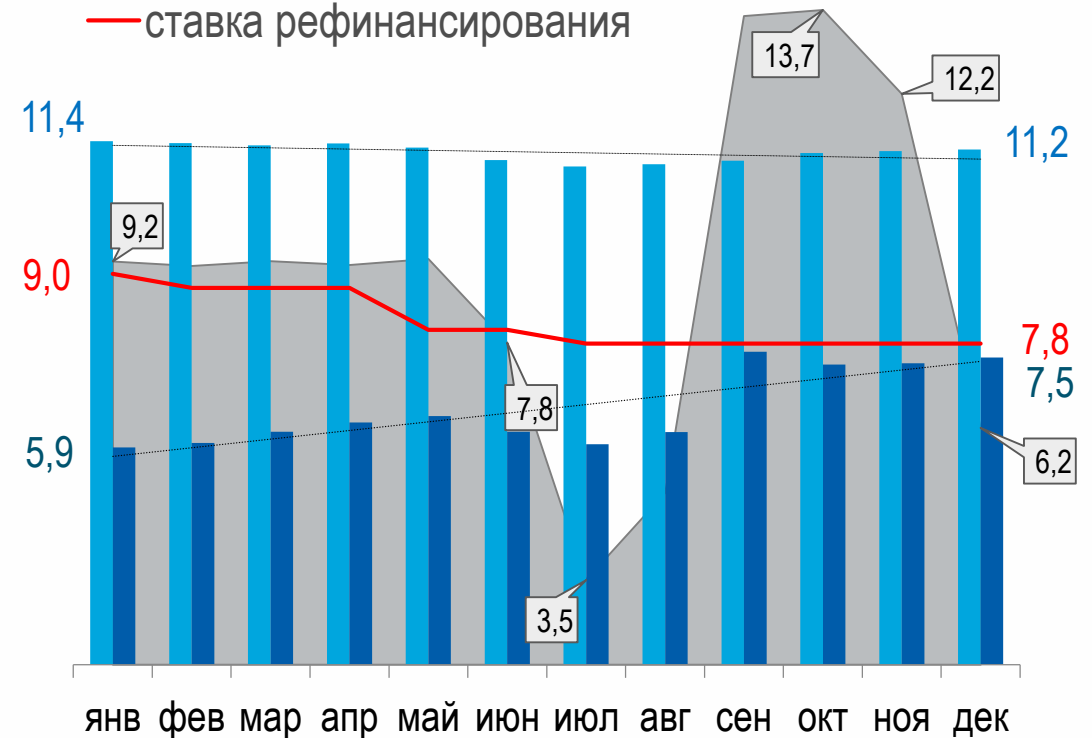
Тенденции: снижение курса белорусского рубля ко всем валютам, рост стоимости привлечения, сужение спреда.

### Изменение среднего курса белорусского рубля к иностранным валютам, руб.



### Динамика средних процентных ставок по операциям в национальной валюте (%)

- ставки однодневного межбанковского рынка
- ставки по кредитам банков (без МБК)
- ставки по обязательствам банков
- ставка рефинансирования



# Банковская система Республики Беларусь

## Рейтинг Банка в банковской системе по состоянию на 01.01.2021

АКТИВЫ	ПРИБЫЛЬ	КАПИТАЛ
1. Беларусбанк	1. Беларусбанк	1. Беларусбанк
2. Белагропромбанк	2. Приорбанк	2. Белагропромбанк
3. Приорбанк	3. Альфа-Банк	3. Приорбанк
4. БПС-Сбербанк	4. БПС-Сбербанк	<b>4. Белгазпромбанк</b>
5. Банк БелВЭБ	5. Белагропромбанк	5. БПС-Сбербанк
6. Белинвестбанк	<b>6. Белгазпромбанк</b>	6. Банк БелВЭБ
<b>7. Белгазпромбанк</b>	7. МТБанк	7. Белинвестбанк

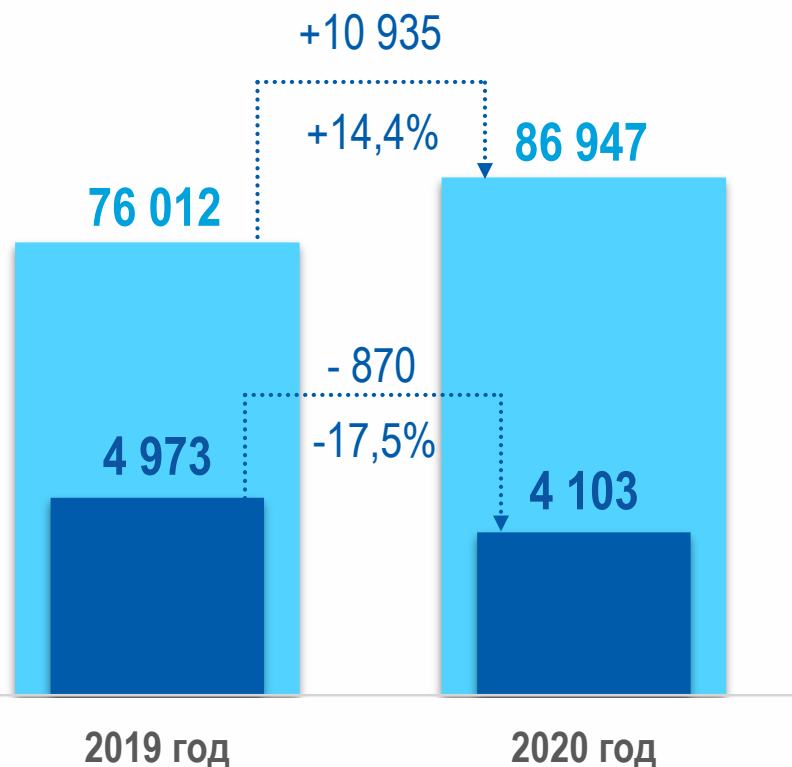
## Рейтинг Банка в банковской системе по состоянию на 01.01.2020

АКТИВЫ	ПРИБЫЛЬ	КАПИТАЛ
1. Беларусбанк	1. Беларусбанк	1. Беларусбанк
2. Белагропромбанк	2. Приорбанк	2. Белагропромбанк
<b>3. Белгазпромбанк</b>	3. БПС-Сбербанк	<b>3. Белгазпромбанк</b>
4. БПС-Сбербанк	<b>4. Белгазпромбанк</b>	4. Приорбанк
5. Приорбанк	5. Альфа-Банк	5. БПС-Сбербанк
6. Банк БелВЭБ	6. МТБанк	6. Белинвестбанк
7. Белинвестбанк	7. Белинвестбанк	7. Банк БелВЭБ



## Активы Банка

Динамика активов, млн руб.

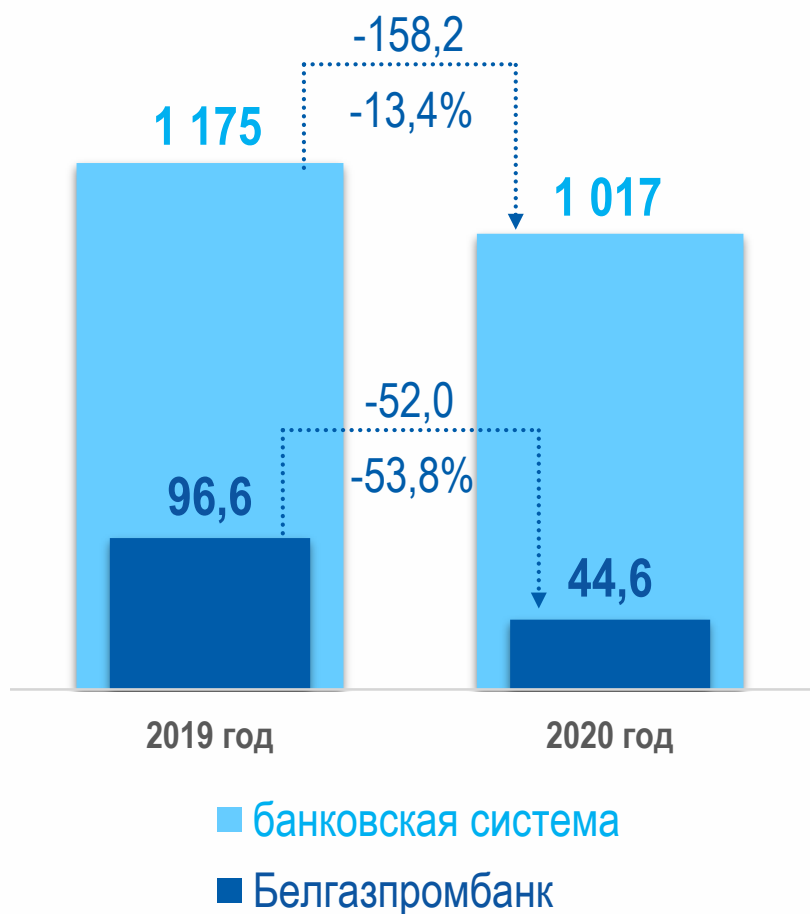


- банковская система
- Белгазпромбанк

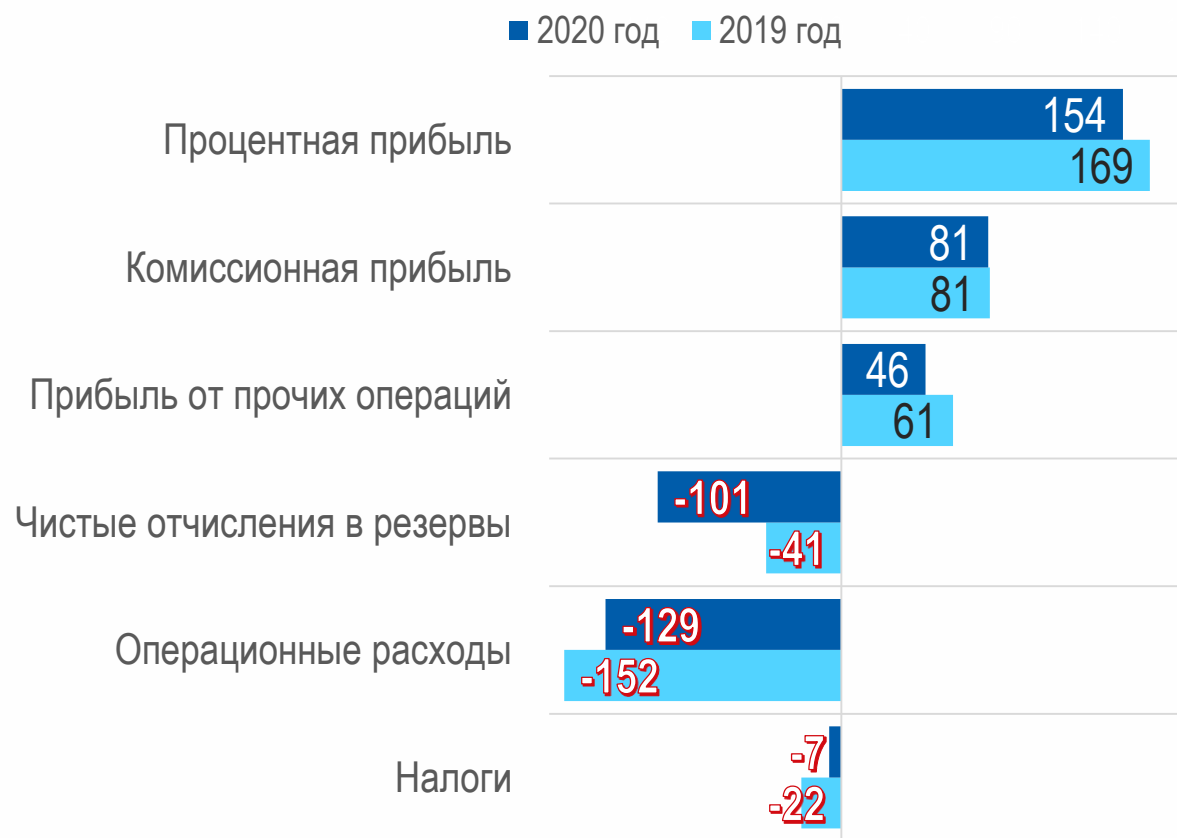
Динамика отдельных показателей	Банковская система	Банк
Прирост кредитов, млн руб.	+ 11 137	- 477
Прирост ценных бумаг, млн руб.	+ 518	- 174
Средняя ставка резервирования	7,3%	6,4%
Доля просроченной задолженности, включая списанную за счет резерва, в кредитном портфеле	5,4%	4,9%

## Прибыль Банка

Динамика прибыли, млн руб.



## Изменение структуры прибыли, млн руб.



## Капитал Банка

Динамика собственного капитала, млн руб.



Динамика отдельных показателей	Банковская система	Банк
Рентабельность собственного капитала (ROAE)	<b>8,7%</b>	<b>6,1%</b>
Достаточность нормативного капитала	<b>17,2%</b>	<b>17,9%</b>

## Выполнение целевых показателей

Финансовые цели	Показатели	Единица измерения	План на 2020 год	Факт за 2020 год
<b>Масштаб</b>	Активы	млн руб.	5 225,5	<b>4 103,3</b>
	Чистая прибыль	млн руб.	100,1	<b>44,6</b>
<b>Рентабельность</b>	Рентабельность активов (ROAA)	%	2,0	<b>1,0</b>
	Рентабельность собственного капитала (ROAE)	%	12,8	<b>6,1</b>
<b>Эффективность</b>	Соотношение операционных расходов к прибыли от основной деятельности	%	не более 50	<b>42,7</b>
	Среднемесячный объем чистой прибыли на 1 работника	тыс. руб.	5,1	<b>2,4</b>
<b>Риск</b>	Достаточность нормативного капитала	%	не менее 13,5	<b>17,9</b>
	Толерантность к совокупному риску	%	не более 85	<b>52,25</b>





**Белгазпромбанк**  
Энергия твоего будущего!

**СПАСИБО ЗА ВНИМАНИЕ!**

<https://belgazprombank.by/>