

ОАО «БЕЛГАЗПРОМБАНК»

**Промежуточная сокращенная
финансовая информация**

За 6 месяцев, закончившихся 30 июня 2013 года

ОАО «БЕЛГАЗПРОМБАНК»

СОДЕРЖАНИЕ

	Страница
ЗАЯВЛЕНИЕ РУКОВОДСТВА ОБ ОТВЕТСТВЕННОСТИ ЗА ПОДГОТОВКУ И УТВЕРЖДЕНИЕ ПРОМЕЖУТОЧНОЙ СОКРАЩЕННОЙ ФИНАНСОВОЙ ИНФОРМАЦИИ ЗА 6 МЕСЯЦЕВ, ЗАКОНЧИВШИХСЯ 30 ИЮНЯ 2013 ГОДА	1
ОТЧЕТ НЕЗАВИСИМЫХ АУДИТОРОВ ПО ОБЗОРУ ПРОМЕЖУТОЧНОЙ СОКРАЩЕННОЙ ФИНАНСОВОЙ ИНФОРМАЦИИ	2
ПРОМЕЖУТОЧНАЯ СОКРАЩЕННАЯ ФИНАНСОВАЯ ИНФОРМАЦИЯ ЗА 6 МЕСЯЦЕВ, ЗАКОНЧИВШИХСЯ 30 ИЮНЯ 2013 ГОДА:	
Промежуточный сокращенный отчет о прибыли и убытках	3
Промежуточный сокращенный отчет о совокупном доходе	4
Промежуточный сокращенный бухгалтерский баланс	5
Промежуточный сокращенный отчет об изменениях в капитале	6
Промежуточный сокращенный отчет о движении денежных средств	7-8
Выборочные примечания к промежуточной сокращенной финансовой информации	9-31

ОАО «БЕЛГАЗПРОМБАНК»

ЗАЯВЛЕНИЕ РУКОВОДСТВА ОБ ОТВЕТСТВЕННОСТИ ЗА ПОДГОТОВКУ И УТВЕРЖДЕНИЕ ПРОМЕЖУТОЧНОЙ СОКРАЩЕННОЙ ФИНАНСОВОЙ ИНФОРМАЦИИ ЗА 6 МЕСЯЦЕВ, ЗАКОНЧИВШИХСЯ 30 ИЮНЯ 2013 ГОДА

Руководство отвечает за подготовку промежуточной сокращенной финансовой информации, достоверно отражающей во всех существенных аспектах финансовое положение Совместного белорусско-российского открытого акционерного общества «Белгазпромбанк» (далее – «ОАО «Белгазпромбанк» или «Банк») по состоянию на 30 июня 2013 года, а также результаты его деятельности, движение денежных средств и изменения в капитале за 6 месяцев, закончившихся на указанную дату, в соответствии с Международным стандартом бухгалтерского учета 34 «Промежуточная финансовая отчетность» («МСБУ 34»).

При подготовке промежуточной сокращенной финансовой информации руководство несет ответственность за:


- обеспечение правильного выбора и применение принципов учетной политики;
- представление информации, в том числе данных об учетной политике, в форме, обеспечивающей уместность, достоверность, сопоставимость и понятность такой информации;
- раскрытие дополнительной информации в случаях, когда выполнения требований МСБУ 34 оказывается недостаточно для понимания пользователями отчетности того воздействия, которое те или иные сделки, а также прочие события и условия оказывают на финансовое положение и финансовые результаты деятельности Банка;
- оценку способности Банка продолжать деятельность в обозримом будущем.

Руководство также несет ответственность за:

- разработку, внедрение и поддержание эффективной и надежной системы внутреннего контроля в Банке;
- ведение учета в форме, позволяющей раскрыть и объяснить сделки Банка, а также предоставить на любую дату информацию достаточной точности о финансовом положении Банка и обеспечить соответствие промежуточной сокращенной финансовой информации требованиям МСБУ 34;
- ведение бухгалтерского учета в соответствии с законодательством и стандартами бухгалтерского учета Республики Беларусь;
- принятие всех разумно возможных мер по обеспечению сохранности активов Банка; и
- выявление и предотвращение фактов финансовых и прочих злоупотреблений.

Данная промежуточная сокращенная финансовая информация за 6 месяцев, закончившихся 30 июня 2013 года, была утверждена руководством Банка 9 августа 2013 года.

От имени Правления Банка



**Председатель Правления
В.Д. Бабарико**

9 августа 2013 года
Минск



**Главный бухгалтер
Т.М. Пивовар**

9 августа 2013 года
Минск

ОТЧЕТ НЕЗАВИСИМЫХ АУДИТОРОВ ПО ОБЗОРУ ПРОМЕЖУТОЧНОЙ СОКРАЩЕННОЙ ФИНАНСОВОЙ ИНФОРМАЦИИ

Акционерам и Совету директоров ОАО «Белгазпромбанк»

Введение

Мы провели обзорную проверку прилагаемого сокращенного промежуточного бухгалтерского баланса ОАО «Белгазпромбанк» по состоянию на 30 июня 2013 года и промежуточных сокращенных отчетов о прибыли и убытках, о совокупном доходе, об изменениях в капитале и о движении денежных средств за шесть месяцев, закончившихся на эту дату, а также раскрытие основных принципов учетной политики и прочих пояснений. Руководство несет ответственность за подготовку и представление данной промежуточной сокращенной финансовой информации в соответствии с Международным стандартом бухгалтерского учета 34 «Промежуточная финансовая отчетность» («МСБУ 34»). Наша ответственность состоит в выражении вывода в отношении данной промежуточной сокращенной финансовой информации на основании проведенной нами обзорной проверки.

Объем обзорной проверки

Мы провели обзорную проверку в соответствии с Международным стандартом по обзорной проверке финансовой отчетности 2410 «Обзорная проверка промежуточной финансовой информации, проводимая независимым аудитором предприятия». Обзорная проверка заключается в проведении опросов, главным образом с сотрудниками, отвечающих за финансовые вопросы и вопросы бухгалтерского учета, а также в проведении аналитических и прочих обзорных процедур. Обзорная проверка предполагает существенно меньший объем работ по сравнению с аудитом, проводимым в соответствии с Международными стандартами аудита, вследствие чего не позволяет нам получить уверенность в том, что нам стало известно обо всех существенных обстоятельствах, которые могли бы быть обнаружены в ходе аудита. Соответственно, мы не выражаем аудиторское мнение.

Вывод

По результатам проведенной обзорной проверки мы не обнаружили фактов, которые дали бы нам основания полагать, что прилагаемая промежуточная сокращенная финансовая информация не подготовлена во всех существенных аспектах в соответствии с МСБУ 34 «Промежуточная финансовая отчетность».



9 августа 2013 года
Минск

Наименование «Делойт» относится к одному либо любому количеству юридических лиц, входящих в «Делойт Туш Томацу Лимитед», частную компанию с ответственностью участников в гарантированных ими пределах, зарегистрированную в соответствии с законодательством Великобритании; каждое такое юридическое лицо является самостоятельным и независимым юридическим лицом. Подробная информация о юридической структуре «Делойт Туш Томацу Лимитед» и входящих в нее юридических лиц представлена на сайте www.deloitte.com/about. Подробная информация о юридической структуре «Делойта» в СНГ представлена на сайте www.deloitte.com/ru/about.

ОАО «БЕЛГАЗПРОМБАНК»

ПРОМЕЖУТОЧНЫЙ СОКРАЩЕННЫЙ ОТЧЕТ О ПРИБЫЛИ И УБЫТКАХ ЗА 6 МЕСЯЦЕВ, ЗАКОНЧИВШИХСЯ 30 ИЮНЯ 2013 ГОДА (в миллионах белорусских рублей)

	Примечания	6 месяцев, закончившихся 30 июня 2013 года (не аудировано)	6 месяцев, закончившихся 30 июня 2012 года (не аудировано)
Процентные доходы	3, 27	677,552	813,476
Процентные расходы	3, 27	(299,650)	(471,853)
ЧИСТЫЙ ПРОЦЕНТНЫЙ ДОХОД ДО ФОРМИРОВАНИЯ РЕЗЕРВОВ ПОД ОБЕСЦЕНЕНИЕ АКТИВОВ, ПО КОТОРЫМ НАЧИСЛЯЮТСЯ ПРОЦЕНТЫ		377,902	341,623
Формирование резервов под обесценение активов, по которым начисляются проценты	4, 27	(29,746)	(40,024)
Восстановление ранее списанных активов		6,056	7,574
ЧИСТЫЙ ПРОЦЕНТНЫЙ ДОХОД		354,212	309,173
Чистый (убыток)/прибыль по операциям с иностранной валютой	5	(16,253)	65,557
Чистая прибыль по операциям с финансовыми инструментами, отражаемыми по справедливой стоимости через прибыли или убытки	6	27,764	60,129
Доходы по услугам и комиссии	7, 27	120,333	108,009
Расходы по услугам и комиссии	7, 27	(24,030)	(19,579)
Чистый (убыток)/прибыль по операциям с драгоценными металлами		(2,809)	5,023
Формирование резервов по прочим операциям	4	(1,415)	(5,686)
Прочие доходы	8, 27	6,671	5,362
ЧИСТЫЕ НЕПРОЦЕНТНЫЕ ДОХОДЫ		110,261	218,815
ОПЕРАЦИОННЫЕ ДОХОДЫ		464,473	527,988
ОПЕРАЦИОННЫЕ РАСХОДЫ	9, 27	(274,198)	(213,825)
ПРИБЫЛЬ ДО НАЛОГООБЛОЖЕНИЯ И ОТРАЖЕНИЯ УБЫТКА ПО ЧИСТОЙ ДЕНЕЖНОЙ ПОЗИЦИИ		190,275	314,163
Расход по налогу на прибыль	10	(40,395)	(48,653)
ПРИБЫЛЬ ДО ОТРАЖЕНИЯ УБЫТКА ПО ЧИСТОЙ ДЕНЕЖНОЙ ПОЗИЦИИ		149,880	265,510
Убыток по чистой денежной позиции в связи с инфляцией		(136,162)	(112,800)
ЧИСТАЯ ПРИБЫЛЬ		13,718	152,710

От имени Правления Банка

Председатель Правления
В.Д. Бабарико

9 августа 2013 года
Минск

Главный бухгалтер
Т.М. Пивовар

9 августа 2013 года
Минск


Примечания на стр. 9-31 являются неотъемлемой частью настоящей промежуточной сокращенной финансовой информации.

ОАО «БЕЛГАЗПРОМБАНК»

ПРОМЕЖУТОЧНЫЙ СОКРАЩЕННЫЙ ОТЧЕТ О СОВОКУПНОМ ДОХОДЕ ЗА 6 МЕСЯЦЕВ, ЗАКОНЧИВШИХСЯ 30 ИЮНЯ 2013 ГОДА (в миллионах белорусских рублей)


	6 месяцев, закончившихся 30 июня 2013 года (не аудировано)	6 месяцев, закончившихся 30 июня 2012 года (не аудировано)
ЧИСТАЯ ПРИБЫЛЬ	13,718	152,710
ПРОЧИЕ СОВОКУПНЫЕ ДОХОДЫ И УБЫТКИ		
Совокупный доход, перенесенный в отчет о прибыли и убытках при выбытии инвестиций, имеющих в наличии для продажи	-	(125)
Изменение справедливой стоимости инвестиций, имеющих в наличии для продажи	(8,041)	4,365
ИТОГО ПРОЧИЙ СОВОКУПНЫЙ (УБЫТОК)/ДОХОД	(8,041)	4,240
ИТОГО СОВОКУПНЫЙ ДОХОД	5,677	156,950

От имени Правления Банка



Председатель Правления
В.Д. Бабарико

9 августа 2013 года
Минск



Главный бухгалтер
Т.М. Пивовар

9 августа 2013 года
Минск

Примечания на стр. 9-31 являются неотъемлемой частью настоящей промежуточной сокращенной финансовой информации.

ОАО «БЕЛГАЗПРОМБАНК»

ПРОМЕЖУТОЧНЫЙ СОКРАЩЕННЫЙ БУХГАЛТЕРСКИЙ БАЛАНС ПО СОСТОЯНИЮ НА 30 ИЮНЯ 2013 ГОДА (в миллионах белорусских рублей)

	Примечания	30 июня 2013 года (не аудировано)	31 декабря 2012 года
АКТИВЫ:			
Денежные средства и счета в Национальном банке Республики Беларусь	11	992,044	1,439,186
Драгоценные металлы		11,379	14,995
Ценные бумаги, отражаемые по справедливой стоимости через прибыли или убытки	12, 27	601,529	514,830
Производные финансовые инструменты, активы	13	1,263,391	1,346,770
Средства в банках и иных финансовых учреждениях	14, 27	870,245	1,207,889
Кредиты, предоставленные клиентам	15, 27	7,380,325	6,596,987
Инвестиции, имеющиеся в наличии для продажи	16	264,747	141,704
Внеоборотные активы в наличии для продажи	17	28,062	37,188
Основные средства и нематериальные активы	18	365,588	345,976
Инвестиционное имущество	19, 27	3,720	-
Прочие активы	20	147,090	116,426
ИТОГО АКТИВЫ		11,928,120	11,761,951
ОБЯЗАТЕЛЬСТВА И КАПИТАЛ			
ОБЯЗАТЕЛЬСТВА:			
Производные финансовые инструменты, обязательства	13	848	3,944
Средства банков и иных финансовых учреждений	21, 27	3,098,511	2,597,416
Счета клиентов	22, 27	5,728,437	6,105,229
Выпущенные долговые ценные бумаги	23	531,935	380,978
Обязательства по текущему налогу на прибыль		15,194	16,687
Обязательства по отложенному налогу на прибыль	10	79,577	79,402
Прочие обязательства	24, 27	61,045	61,855
Итого обязательства		9,515,547	9,245,511
КАПИТАЛ:			
Уставный капитал	25	2,471,770	2,471,770
Фонд переоценки по справедливой стоимости инвестиций, имеющихся в наличии для продажи		1,120	9,161
(Непокрытый убыток)/нераспределенная прибыль		(60,317)	35,509
Итого капитал		2,412,573	2,516,440
ИТОГО ОБЯЗАТЕЛЬСТВА И КАПИТАЛ		11,928,120	11,761,951

От имени Правления Банка

Председатель Правления
В.Д. Бабарико

9 августа 2013 года
Минск

Главный бухгалтер
Т.М. Пивовар

9 августа 2013 года
Минск


Примечания на стр. 9-31 являются неотъемлемой частью настоящей промежуточной сокращенной финансовой информации.

ОАО «БЕЛГАЗПРОМБАНК»

ПРОМЕЖУТОЧНЫЙ СОКРАЩЕННЫЙ ОТЧЕТ ОБ ИЗМЕНЕНИЯХ В КАПИТАЛЕ ЗА 6 МЕСЯЦЕВ, ЗАКОНЧИВШИХСЯ 30 ИЮНЯ 2013 ГОДА (в миллионах белорусских рублей)

	Приме- чания	Уставный капитал	Оплаченный, но не заре- гистрирован- ный уставный капитал	Фонд переоценки по справедливой стоимости инвестиций, имеющихся в наличии для продажи	Нераспре- деленная прибыль/ (непокры- тый убыток)	Итого Капитал
31 декабря 2011 года		<u>1,478,286</u>	<u>-</u>	<u>(3,073)</u>	<u>(199,643)</u>	<u>1,275,570</u>
Оплаченный, но не зарегистрированный уставный капитал (не аудировано)		-	993,484	-	-	993,484
Итого совокупный доход за период (не аудировано)		-	-	4,240	152,710	156,950
Дивиденды объявленные (не аудировано)	25	-	-	-	(65,169)	(65,169)
30 июня 2012 года (не аудировано)		<u>1,478,286</u>	<u>993,484</u>	<u>1,167</u>	<u>(112,102)</u>	<u>2,360,835</u>
31 декабря 2012 года		<u>2,471,770</u>	<u>-</u>	<u>9,161</u>	<u>35,509</u>	<u>2,516,440</u>
Итого совокупный доход за период (не аудировано)		-	-	(8,041)	13,718	5,677
Дивиденды объявленные (не аудировано)	25	-	-	-	(109,544)	(109,544)
30 июня 2013 года (не аудировано)		<u>2,471,770</u>	<u>-</u>	<u>1,120</u>	<u>(60,317)</u>	<u>2,412,573</u>

От имени Правления Банка



Председатель Правления
В.Д. Бабарико

9 августа 2013 года
Минск



Главный бухгалтер
Т.М. Пивовар

9 августа 2013 года
Минск

Примечания на стр. 9-31 являются неотъемлемой частью настоящей промежуточной сокращенной финансовой информации.

ОАО «БЕЛГАЗПРОМБАНК»

ПРОМЕЖУТОЧНЫЙ СОКРАЩЕННЫЙ ОТЧЕТ О ДВИЖЕНИИ ДЕНЕЖНЫХ СРЕДСТВ ЗА 6 МЕСЯЦЕВ, ЗАКОНЧИВШИХСЯ 30 ИЮНЯ 2013 ГОДА (в миллионах белорусских рублей)

	Приме- чания	6 месяцев, закончившихся 30 июня 2013 года (не аудировано)	6 месяцев, закончившихся 30 июня 2012 года (не аудировано)
ДВИЖЕНИЕ ДЕНЕЖНЫХ СРЕДСТВ ОТ ОПЕРАЦИОННОЙ ДЕЯТЕЛЬНОСТИ:			
Прибыль до налогообложения и отражения убытка по чистой денежной позиции		190,275	314,163
Корректировки:			
Формирование резервов под обесценение активов, по которым начисляются проценты		29,746	40,024
Формирование прочих резервов		1,415	5,686
Чистое изменение справедливой стоимости производных финансовых инструментов		(7,706)	(13,803)
Чистое изменение справедливой стоимости драгоценных металлов		2,993	(2,229)
Чистое изменение справедливой стоимости ценных бумаг, отражаемых по справедливой стоимости через прибыли или убытки		(9,867)	(41,423)
Эффект от признания активов по нерыночной ставке		2,307	1,691
Амортизация основных средств и нематериальных активов		19,642	15,077
Доход от реализации основных средств и внеоборотных активов, предназначенных для продажи		(652)	(953)
(Восстановление)/формирование обязательств по оплате труда		(1,656)	730
Чистое изменение начисленных процентных доходов и расходов		(34,030)	(18,126)
Чистое изменение начисленных комиссионных доходов и неустойки		(1,233)	(263)
Прибыль от продажи инвестиций, имеющих в наличии для продажи		-	(125)
Курсовые разницы, нетто		32,351	(35,135)
Движение денежных средств от операционной деятельности до изменения операционных активов и обязательств		<u>223,585</u>	<u>265,314</u>
Изменение операционных активов и обязательств (Увеличение)/уменьшение операционных активов:			
Минимальные обязательные резервы в Национальном банке Республики Беларусь		3,589	(16,053)
Средства в банках и иных финансовых учреждениях		(327,360)	(1,007,505)
Драгоценные металлы		(264)	58,841
Ценные бумаги, отражаемые по справедливой стоимости через прибыли или убытки		(99,631)	211,822
Кредиты, предоставленные клиентам		(1,157,368)	(679,321)
Прочие активы		(978)	(14,630)
Увеличение/(уменьшение) операционных обязательств:			
Кредиты Национального банка Республики Беларусь		-	(2,331)
Средства банков и иных финансовых учреждений		289,347	214,240
Средства клиентов		(50,982)	1,298,316
Прочие обязательства		3,307	(9,372)
(Отток)/приток денежных средств от операционной деятельности до налогообложения		<u>(1,116,755)</u>	<u>319,321</u>
Налог на прибыль уплаченный		<u>(35,466)</u>	<u>(28,076)</u>
Чистый (отток)/приток денежных средств от операционной деятельности		<u>(1,152,221)</u>	<u>291,245</u>

ОАО «БЕЛГАЗПРОМБАНК»

ПРОМЕЖУТОЧНЫЙ СОКРАЩЕННЫЙ ОТЧЕТ О ДВИЖЕНИИ ДЕНЕЖНЫХ СРЕДСТВ (ПРОДОЛЖЕНИЕ) ЗА 6 МЕСЯЦЕВ, ЗАКОНЧИВШИХСЯ 30 ИЮНЯ 2013 ГОДА (в миллионах белорусских рублей)

	Примечания	6 месяцев, закончившихся 30 июня 2013 года (не аудировано)	6 месяцев, закончившихся 30 июня 2012 года (не аудировано)
ДВИЖЕНИЕ ДЕНЕЖНЫХ СРЕДСТВ ОТ ИНВЕСТИЦИОННОЙ ДЕЯТЕЛЬНОСТИ:			
Приобретение основных средств и нематериальных активов		(73,671)	(27,148)
Поступления от реализации объектов основных средств и нематериальных активов		1,675	2,122
Поступления от реализации внеоборотных активов, предназначенных для продажи (Приобретение) поступления от выбытия инвестиций, имеющих в наличии для продажи, нетто		4,849	1,548
		<u>(142,468)</u>	<u>(516,444)</u>
Чистый отток денежных средств от инвестиционной деятельности		<u>(209,615)</u>	<u>(539,922)</u>
ДВИЖЕНИЕ ДЕНЕЖНЫХ СРЕДСТВ ОТ ФИНАНСОВОЙ ДЕЯТЕЛЬНОСТИ:			
Погашение субординированного займа		-	(450,078)
Оплаченные, но не зарегистрированные взносы в уставный фонд		-	987,991
Поступления от выпуска/(погашение) долговых ценных бумаг, нетто		155,788	150,933
Погашение кредитов международных финансовых организаций		(122,184)	(138,343)
Привлечение кредитов международных финансовых организаций		461,254	20,471
Дивиденды уплаченные		<u>(109,544)</u>	<u>(65,169)</u>
Чистый приток денежных средств от финансовой деятельности		<u>385,314</u>	<u>505,805</u>
ЧИСТОЕ (СНИЖЕНИЕ)/УВЕЛИЧЕНИЕ ДЕНЕЖНЫХ СРЕДСТВ И ИХ ЭКВИВАЛЕНТОВ		(976,522)	257,128
Влияние изменения курсов иностранных валют на денежные средства и их эквиваленты		9,725	(23,814)
Влияние инфляции на денежные средства и их эквиваленты		(120,464)	(204,380)
ДЕНЕЖНЫЕ СРЕДСТВА И ИХ ЭКВИВАЛЕНТЫ, на начало периода	11	<u>2,233,171</u>	<u>2,156,378</u>
ДЕНЕЖНЫЕ СРЕДСТВА И ИХ ЭКВИВАЛЕНТЫ, на конец периода	11	<u><u>1,145,910</u></u>	<u><u>2,185,312</u></u>

Сумма процентов, уплаченных и полученных Банком в течение 6 месяцев, закончившихся 30 июня 2013 года, составила 282,130 млн. руб. и 626,002 млн. руб., соответственно.

Сумма процентов, уплаченных и полученных Банком в течение 6 месяцев, закончившихся 30 июня 2012 года, составила 460,461 млн. руб. и 783,958 млн. руб., соответственно.

В течение периодов, закончившихся 30 июня 2013 и 30 июня 2012 годов, Банк получил недвижимое имущество (административные и прочие нежилые помещения) в качестве отступного по кредитам на сумму 1,119 млн. руб. и 876 млн. руб., соответственно, что представляет собой неденежные операции.

От имени Правления Банка

Председатель Правления
В.Д. Бабарико

9 августа 2013 года
Минск

Главный бухгалтер
Т.М. Пивовар

9 августа 2013 года
Минск

Примечания на стр. 9-31 являются неотъемлемой частью настоящей промежуточной сокращенной финансовой информации.

ОАО «БЕЛГАЗПРОМБАНК»

ВЫБОРОЧНЫЕ ПРИМЕЧАНИЯ К ПРОМЕЖУТОЧНОЙ СОКРАЩЕННОЙ ФИНАНСОВОЙ ИНФОРМАЦИИ

ЗА 6 МЕСЯЦЕВ, ЗАКОНЧИВШИХСЯ 30 ИЮНЯ 2013 ГОДА

(в миллионах белорусских рублей, если не указано иное)

1. ОРГАНИЗАЦИЯ

Совместное белорусско-российское открытое акционерное общество «Белгазпромбанк» (далее – «Белгазпромбанк» или «Банк»), первоначальное название – «Банк Экоразвитие», было создано и зарегистрировано в Национальном банке Республики Беларусь (далее – «Национальный банк») в 1990 году в форме открытого акционерного общества. В марте 1994 года название Банка было изменено на «Банк Олимп». В 1996 году РАО «Газпром» (Российская Федерация) и «Газпромбанк» (ЗАО) (Российская Федерация) приобрели контрольный пакет акций Банка. В ноябре 1997 года Банк был преобразован в открытое акционерное общество «Белгазпромбанк».

Банк осуществляет свою деятельность на основании генеральной лицензии на осуществление банковской деятельности № 8, выданной 27 октября 2006 года Национальным банком Республики Беларусь. Банк принимает вклады населения и организаций, предоставляет кредиты и осуществляет переводы денежных средств на территории Республики Беларусь и за ее пределами, проводит валютнообменные операции, операции с ценными бумагами, а также оказывает другие банковские услуги юридическим и физическим лицам.

Зарегистрированный офис Банка располагается по адресу: Республика Беларусь, г. Минск, ул. Притыцкого 60/2.

По состоянию на 30 июня 2013 года и 31 декабря 2012 года структура уставного капитала Банка была представлена следующим образом:

Акционеры	%
ОАО «Газпром» (Российская Федерация)	49.66
«Газпромбанк» (Открытое акционерное общество) (Российская Федерация)	49.66
ОАО «Газпром трансгаз Беларусь» (Республика Беларусь)	0.50
Государственный комитет по имуществу Республики Беларусь	0.18
Прочие	менее 0.01
Итого	100.00

Конечной контролирующей стороной Банка является ОАО «Газпром», контрольный пакет акций которого принадлежит Правительству Российской Федерации.

Настоящая промежуточная сокращенная финансовая информация была утверждена руководством Банка 9 августа 2013 года.

2. ОСНОВНЫЕ ПРИНЦИПЫ УЧЕТНОЙ ПОЛИТИКИ

Заявление о соответствии

Настоящая промежуточная сокращенная финансовая информация Банка была подготовлена в соответствии с Международным стандартом бухгалтерского учета 34 «Промежуточная финансовая отчетность» («МСБУ 34»). Соответственно, она не включает всю информацию, требуемую международными стандартами финансовой отчетности (далее – «МСФО») для составления полной финансовой отчетности. Данная промежуточная сокращенная финансовая информация должна рассматриваться совместно с годовой финансовой отчетностью Банка за год, закончившийся 31 декабря 2012 года.

Прочие критерии выбора принципов представления

При составлении промежуточной сокращенной финансовой информации Банк применял учетные политики, которые применялись при составлении финансовой отчетности за год, закончившийся 31 декабря 2012 года.

Ввиду того, что результаты деятельности Банка обусловлены и напрямую зависят от постоянно изменяющихся рыночных условий, результаты деятельности Банка за промежуточный период не всегда могут давать представление о результатах деятельности Банка за год.

Данная промежуточная сокращенная финансовая информация была подготовлена исходя из допущения, что Банк будет продолжать свою деятельность в обозримом будущем. Руководство и акционеры намереваются далее развивать бизнес Банка в Республике Беларусь. Руководство считает, что допущение о непрерывности деятельности применимо к Банку в связи с удовлетворительным показателем достаточности капитала и что, исходя из прошлого опыта, краткосрочные обязательства будут рефинансироваться в ходе обычной деятельности.

Данная промежуточная сокращенная финансовая информация представлена в миллионах белорусских рублей (млн. руб.), если не указано иное.

Бухгалтерский учет ведется Банком в соответствии с законодательством Республики Беларусь. Прилагаемая промежуточная сокращенная финансовая информация, составленная на основе бухгалтерских записей, ведущихся в соответствии с законодательством Республики Беларусь, была соответствующим образом скорректирована с целью приведения ее в соответствие с МСФО.

Учетная политика в условиях гиперинфляции

С 1 января 2011 года в связи с выполнением критериев, указанных в МСБУ 29 «Финансовая отчетность в гиперинфляционной экономике» (далее – «МСБУ 29»), экономика Республики Беларусь была признана гиперинфляционной.

МСБУ 29 и разъяснения Комитета по разъяснениям международной финансовой отчетности 7 «Применение подхода к пересчету статей финансовой отчетности в соответствии с МСБУ 29» («разъяснения КРМФО 7») требуют, чтобы финансовая отчетность была пересчитана в том отчетном периоде, в котором выявлено наличие гиперинфляции в стране. МСБУ 29 был применен, как если бы экономика всегда была гиперинфляционной. Неденежные операции, имевшие место в течение отчетного периода, и неденежные статьи бухгалтерского баланса по состоянию на конец отчетного периода были пересчитаны с целью их отражения в денежных единицах измерения, действовавших на отчетную дату промежуточной сокращенной финансовой информации. Сравнительные данные были пересчитаны и представлены в данной промежуточной сокращенной финансовой информации для выражения в денежных единицах измерения, действующих на конец данного отчетного периода.

Пересчет был произведен с использованием индекса потребительских цен (ИПЦ), публикуемого Национальным статистическим комитетом Республики Беларусь. Изменения в уровне потребительских цен за пять лет и 6 месяцев, закончившихся 30 июня 2013 года, представлены следующим образом:

Год	Изменение
2008	13.3%
2009	10.1%
2010	9.9%
2011	108.7%
2012	21.8%
6 месяцев 2013	7.0%

Денежные активы и обязательства не были пересчитаны, так как они уже выражены в денежных единицах измерения, действующих по состоянию на 30 июня 2013 года. Неденежные активы и обязательства (статьи, которые не выражены в денежных единицах измерения, действующих по состоянию на 30 июня 2013 года) и компоненты капитала пересчитаны с применением соответствующего ценового индекса. Эффект от инфляции на чистую денежную позицию Банка включен в состав отчета о прибыли и убытках как прибыль или убыток по чистой денежной позиции.

Материальные и нематериальные активы, уставный капитал были пересчитаны с применением индекса, рассчитанного от даты приобретения или внесения. Входящая нераспределенная прибыль была пересчитана с применением ценового индекса за 6 месяцев, закончившихся 30 июня 2013 года.

Суммы в промежуточном сокращенном отчете о прибыли и убытках были пересчитаны с применением ценового индекса за 6 месяцев, закончившихся 30 июня 2013 года, основываясь на допущении, что доходы и расходы начислялись равномерно в течение месяца.

Основные допущения

В процессе применения положений учетной политики Банка руководство должно делать предположения, оценки и допущения в отношении балансовой стоимости активов и обязательств, которые не являются очевидными из других источников. Оценочные значения и лежащие в их основе допущения формируются исходя из прошлого опыта и прочих факторов, которые считаются уместными в конкретных обстоятельствах. Фактические результаты могут отличаться от данных оценок.

Оценки и связанные с ними допущения регулярно пересматриваются. Изменения в оценках отражаются в том периоде, в котором оценка была пересмотрена, если изменение влияет только на этот период, либо в том периоде, к которому относится изменение, и в будущих периодах, если изменение влияет как на текущие, так и на будущие периоды.

Основные источники неопределенности в оценках

Ниже приведены основные допущения относительно будущего и другие основные источники неопределенности в оценках на конец промежуточного отчетного периода, которые с большой долей вероятности могут приводить к существенным корректировкам балансовой стоимости активов и обязательств в течение следующего финансового года.

Обесценение кредитов и дебиторской задолженности

Банк регулярно проводит оценку имеющейся задолженности по кредитам и дебиторской задолженности на предмет обесценения. Резервы Банка под обесценение кредитов создаются для признания понесенных убытков от обесценения в его портфеле кредитов и дебиторской задолженности. Банк считает учетные оценки, связанные с резервом под обесценение кредитов и дебиторской задолженности, ключевым источником неопределенности в оценках в связи с тем, что (а) они сильно подвержены изменениям из периода в период, поскольку предположения о будущих нормах потерь и оценка потенциальных убытков по обесцененным кредитам и дебиторской задолженности, основаны на фактических показателях, имеющихся на текущую дату, и (б) при наличии существенной разницы между оценочным значением убытка и фактически понесенными Банком убытками потребуются формирование резервов, которые могут оказать существенное влияние на финансовую отчетность Банка в последующие периоды.

Банк использует профессиональное суждение для оценки суммы любого убытка от обесценения в случаях, когда заемщик имеет финансовые трудности и имеется мало исторических данных в отношении аналогичных заемщиков. Аналогично, Банк оценивает изменения в будущем движении денежных средств на основе прошлого опыта работы, поведения клиента в прошлом, имеющихся данных, указывающих на негативное изменение в статусе погашения задолженности заемщиками в группе, а также национальных или местных экономических условий, которые коррелируют с невыполнением обязательств по активам в данной группе. Руководство использует оценки на основе исторического опыта возникновения убытков по активам с характеристиками кредитного риска и объективными данными об обесценении, аналогичными тем, которые присущи данной группе кредитов. Банк использует оценки руководства для корректировки имеющихся данных по группе кредитов с целью отражения в них текущих обстоятельств, не учтенных в исторических данных.

Резервы под обесценение финансовых активов в данной промежуточной сокращенной финансовой информации определяются на основе существующих экономических и политических условий. Банк не в состоянии предсказать, какие изменения произойдут в Республике Беларусь и какое влияние эти изменения могут иметь на адекватность резервов под обесценение финансовых активов в будущих периодах.

Оценка справедливой стоимости финансовых инструментов

Производные финансовые инструменты, которые представляют собой валютные форвардные контракты и обмен депозитами в разных валютах с Национальным банком, не имеют активного рынка и оцениваются с использованием модели паритета процентных ставок.

Производные финансовые инструменты, представляющие собой форвардные контракты с ценными бумагами с открытой датой поставки, оцениваются по справедливой стоимости, которая определяется как нетто-результат между справедливой стоимостью требования и обязательства.

Для оценки справедливой стоимости инвестиций, имеющихся в наличии для продажи, Банк использует метод дисконтирования будущих денежных потоков по финансовым инструментам.

Сроки полезного использования основных средств

Ожидаемые сроки полезного использования основных средств пересматриваются в конце каждого отчетного периода.

Функциональная валюта

Функциональной валютой данной промежуточной сокращенной финансовой информации является национальная валюта Республики Беларусь – белорусский рубль.

Обменный курс

Ниже приведены обменные курсы на отчетные даты, использованные Банком при составлении промежуточной сокращенной финансовой информации:

	30 июня 2013 года	31 декабря 2012 года	30 июня 2012 года
Доллар США/белорусский рубль	8,790.00	8,570.00	8,320.00
Евро/белорусский рубль	11,460.00	11,340.00	10,470.00
Российский рубль/белорусский рубль	268.50	282.00	253.50

Применение новых и пересмотренных международных стандартов финансовой отчетности

В течение периода с 1 января по 30 июня 2013 года Банк не применял новых и пересмотренных стандартов и интерпретаций, которые оказали бы существенное влияние на данную промежуточную сокращенную финансовую информацию.

3. ЧИСТЫЙ ПРОЦЕНТНЫЙ ДОХОД

Чистый процентный доход представлен следующим образом:

	6 месяцев, закончившихся 30 июня 2013 года (не аудировано)	6 месяцев, закончившихся 30 июня 2012 года (не аудировано)
Процентные доходы:		
Процентные доходы по финансовым активам, отражаемым по амортизированной стоимости:		
Процентные доходы по активам, подверженным обесценению	603,717	659,369
Процентные доходы по активам, не подвергавшимся обесценению	38,182	74,626
Процентные доходы по активам, отражаемым по справедливой стоимости	<u>35,653</u>	<u>79,481</u>
Итого процентные доходы	<u>677,552</u>	<u>813,476</u>
Процентные доходы по финансовым инструментам, отражаемым по амортизированной стоимости:		
Проценты по кредитам, предоставленным клиентам	603,717	659,369
Проценты по средствам в банках и иных финансовых учреждениях	36,326	73,149
Прочие процентные доходы	<u>1,856</u>	<u>1,477</u>
Итого процентные доходы по финансовым инструментам, отражаемым по амортизированной стоимости	<u>641,899</u>	<u>733,995</u>
Процентные доходы по финансовым инструментам, отражаемым по справедливой стоимости:		
Проценты по инвестициям, имеющимся в наличии для продажи	18,680	58,101
Проценты по ценным бумагам, отражаемым по справедливой стоимости через прибыль или убытки	<u>16,973</u>	<u>21,380</u>
Итого процентные доходы по финансовым инструментам, отражаемым по справедливой стоимости	<u>35,653</u>	<u>79,481</u>
Процентные расходы:		
Процентные расходы по финансовым инструментам, отражаемым по амортизированной стоимости	<u>299,650</u>	<u>471,853</u>
Итого процентные расходы	<u>299,650</u>	<u>471,853</u>
Процентные расходы по финансовым инструментам, отражаемым по амортизированной стоимости:		
Проценты по счетам клиентов	210,861	352,364
Проценты по средствам банков и иных финансовых учреждений, кредитам Национального банка и субординированным займам	67,863	103,753
Проценты по выпущенным долговым ценным бумагам	20,905	15,736
Прочие процентные расходы	<u>21</u>	<u>-</u>
Итого процентные расходы по финансовым обязательствам, отражаемым по амортизированной стоимости	<u>299,650</u>	<u>471,853</u>
Чистый процентный доход до формирования резервов под обесценение активов, по которым начисляются проценты	<u>377,902</u>	<u>341,623</u>

4. РЕЗЕРВЫ ПОД ОБЕСЦЕНЕНИЕ, ПРОЧИЕ РЕЗЕРВЫ

Информация о движении резервов под обесценение по активам, по которым начисляются проценты, представлена следующим образом:

	Кредиты, предостав- ленные клиентам
31 декабря 2011 года	175,518
Формирование резервов (не аудировано)	40,024
Списание активов (не аудировано)	(4,635)
Эффект инфляции	<u>(22,965)</u>
30 июня 2012 года (не аудировано)	<u>187,942</u>
31 декабря 2012 года	200,178
Формирование резервов (не аудировано)	29,746
Списание активов (не аудировано)	(3,875)
Эффект инфляции	<u>(13,719)</u>
30 июня 2013 года (не аудировано)	<u>212,330</u>

Информация о движении резервов по прочим операциям представлена следующим образом:

	Прочие активы	Гарантии и прочие условные обязательства	Итого
31 декабря 2011 года	1,563	21,195	22,758
Формирование резервов (не аудировано)	171	5,515	5,686
Эффект инфляции	<u>(147)</u>	<u>(2,020)</u>	<u>(2,167)</u>
30 июня 2012 года (не аудировано)	<u>1,587</u>	<u>24,690</u>	<u>26,277</u>
31 декабря 2012 года	1,919	10,813	12,732
Формирование резервов (не аудировано)	464	951	1,415
Эффект инфляции	<u>(237)</u>	<u>(935)</u>	<u>(1,172)</u>
30 июня 2013 года (не аудировано)	<u>2,146</u>	<u>10,829</u>	<u>12,975</u>

Резервы под обесценение по активам вычитаются из соответствующих активов (Примечание 15,20). Резервы по гарантиям и прочим условным обязательствам отражаются в составе прочих обязательств (Примечание 24).

5. ЧИСТЫЙ (УБЫТОК)/ПРИБЫЛЬ ПО ОПЕРАЦИЯМ С ИНОСТРАННОЙ ВАЛЮТОЙ

Чистый (убыток)/прибыль по операциям с иностранной валютой представлен следующим образом:

	6 месяцев, закончившихся 30 июня 2013 года (не аудировано)	6 месяцев, закончившихся 30 июня 2012 года (не аудировано)
Торговые операции, нетто	16,098	30,422
Курсовые разницы, нетто	<u>(32,351)</u>	<u>35,135</u>
Итого чистый (убыток)/прибыль по операциям с иностранной валютой	<u>(16,253)</u>	<u>65,557</u>

6. ЧИСТАЯ ПРИБЫЛЬ ПО ОПЕРАЦИЯМ С ФИНАНСОВЫМИ ИНСТРУМЕНТАМИ, ОТРАЖАЕМЫМИ ПО СПРАВЕДЛИВОЙ СТОИМОСТИ ЧЕРЕЗ ПРИБЫЛИ ИЛИ УБЫТКИ

Чистая прибыль по операциям с финансовыми инструментами, отражаемыми по справедливой стоимости через прибыли или убытки, представлена следующим образом:

	6 месяцев, закончившихся 30 июня 2013 года (не аудировано)	6 месяцев, закончившихся 30 июня 2012 года (не аудировано)
Чистая прибыль по производным финансовым инструментам	26,187	15,291
Чистая прибыль по ценным бумагам, отражаемым по справедливой стоимости через прибыли или убытки	<u>1,577</u>	<u>44,838</u>
Итого прибыль по операциям с финансовыми инструментами, отражаемыми по справедливой стоимости через прибыли или убытки	<u>27,764</u>	<u>60,129</u>

7. ДОХОДЫ И РАСХОДЫ ПО УСЛУГАМ И КОМИССИИ

Доходы и расходы по услугам и комиссии представлены следующим образом:

	6 месяцев, закончившихся 30 июня 2013 года (не аудировано)	6 месяцев, закончившихся 30 июня 2012 года (не аудировано)
Доходы по услугам и комиссии:		
Расчетные и кассовые операции с клиентами	61,148	51,303
Операции с пластиковыми картами	31,386	22,775
Сделки с иностранной валютой	22,287	25,451
Документарные операции	5,072	8,271
Межбанковские расчеты	42	53
Прочие	<u>398</u>	<u>156</u>
Итого доходы по услугам и комиссии	<u>120,333</u>	<u>108,009</u>
Расходы по услугам и комиссии:		
Операции с пластиковыми картами	13,138	8,577
Юридическое сопровождение банковских операций	2,814	1,920
Ведение банковских счетов	2,675	2,423
Прием платежей в пользу банка	1,550	1,291
Сделки с иностранной валютой и кассовые операции	1,282	2,980
Операции с ценными бумагами	834	1,225
Документарные операции	768	1,119
Прочие	<u>969</u>	<u>44</u>
Итого расходы по услугам и комиссии	<u>24,030</u>	<u>19,579</u>

8. ПРОЧИЕ ДОХОДЫ

Прочие доходы представлены следующим образом:

	6 месяцев, закончившихся 30 июня 2013 года (не аудировано)	6 месяцев, закончившихся 30 июня 2012 года (не аудировано)
Штрафы и неустойки	3,775	2,676
Доходы от операционной аренды	1,184	57
Чистый доход от реализации основных средств и внеоборотных активов, предназначенных для продажи	652	953
Чистый доход по операциям с инвестициями в наличии для продажи	-	125
Прочие	1,060	1,551
Итого прочие доходы	6,671	5,362

9. ОПЕРАЦИОННЫЕ РАСХОДЫ

Операционные расходы представлены следующим образом:

	6 месяцев, закончившихся 30 июня 2013 года (не аудировано)	6 месяцев, закончившихся 30 июня 2012 года (не аудировано)
Расходы по оплате труда	113,292	93,198
Расходы по отчислениям в Фонд социальной защиты населения	23,745	20,055
Вознаграждение членам Совета директоров и Ревизионной комиссии	20,083	11,948
Амортизация основных средств и нематериальных активов	19,642	15,077
Взносы в фонд защиты вкладов	16,113	12,846
Расходы по использованию автоматизированной системы межбанковских и международных расчетов	11,097	8,092
Аренда и обслуживание зданий и оборудования	10,370	7,232
Канцтовары и офисные расходы	10,284	7,192
Расходы на страхование	8,223	6,540
Расходы по продвижению и рекламе розничных банковских продуктов	6,730	407
Расходы на благотворительные цели и спонсорская помощь	5,443	4,731
Расходы на рекламу	4,501	3,145
Расходы на обслуживание программного обеспечения банковских систем	4,161	3,249
Налоги, кроме налогов на прибыль	3,427	2,586
Расходы по безопасности	2,932	2,477
Расходы на связь и коммуникации	2,513	2,452
Информационные и консультационные услуги	2,120	1,691
Расходы на содержание транспорта и топливо	1,733	1,732
Прочие расходы	7,789	9,175
Итого операционные расходы	274,198	213,825

10. НАЛОГ НА ПРИБЫЛЬ

Банк составляет расчеты по налогу на прибыль за текущий период на основании данных налогового учета, осуществляемого в соответствии с требованиями налогового законодательства Республики Беларусь, где Банк осуществляет свою деятельность. Эти данные могут отличаться от МСФО.

В связи с тем, что некоторые виды расходов не учитываются для целей налогообложения, а также ввиду наличия необлагаемого налогом дохода у Банка возникают определенные постоянные налоговые разницы. Основные источники не учитываемых при налогообложении расходов включают расходы по страхованию кредитных рисков, благотворительную помощь, а также поощрительные и социальные выплаты работникам за счет прибыли. Основные суммы необлагаемого дохода относятся к операциям с ценными бумагами, выпущенными белорусским правительством, организациями и банками.

Отложенный налог отражает чистый налоговый эффект временных разниц между балансовой стоимостью активов и обязательств в целях промежуточной сокращенной финансовой информации и суммой, определяемой в целях налогообложения. Временные разницы, имеющиеся на 30 июня 2013 года и 31 декабря 2012 года, в основном, связаны с различными методами/сроками учета доходов и расходов, а также временными разницами, возникающими в связи с различиями в учетной и налоговой стоимости некоторых активов и обязательств.

Банк исчисляет текущий налог на прибыль на основании данных налогового учета, осуществляемого в соответствии с требованиями законодательства Республики Беларусь. Отложенный налог по состоянию на 30 июня 2013 года и 31 декабря 2012 года рассчитывался по ставке 18%.

Налоговый эффект временных разниц по состоянию на 30 июня 2013 года и 31 декабря 2012 года представлен следующим образом:

	30 июня 2013 года (не аудировано)	31 декабря 2012 года
Драгоценные металлы	692	183
Прочие обязательства	493	1,574
Внеоборотные активы в наличии для продажи	165	-
Выпущенные долговые ценные бумаги	(48)	85
Инвестиционная недвижимость	(390)	-
Средства банков и иных финансовых учреждений	(967)	(791)
Средства в банках и иных финансовых учреждениях	(1,060)	(907)
Амортизационная премия	(1,242)	-
Прочие активы	(1,643)	(2,184)
Инвестиции, имеющиеся в наличии для продажи	(2,608)	(3,081)
Резервы по гарантиям, аккредитивам и прочим операциям, не отраженным на балансе	(4,393)	(6,357)
Основные средства и нематериальные активы	(5,629)	(1,701)
Производные финансовые инструменты	(6,788)	(10,815)
Кредиты, предоставленные клиентам	(56,159)	(55,408)
Чистые отложенные налоговые обязательства	(79,577)	(79,402)
Непризнанный отложенный налоговый актив	-	-
Чистые отложенные налоговые обязательства	(79,577)	(79,402)

Соотношение между расходом по налогу на прибыль и бухгалтерской прибылью за 6 месяцев, закончившихся 30 июня 2013 и 2012 годов, представлено следующим образом:

	6 месяцев, закончившихся 30 июня 2013 года (не аудировано)	6 месяцев, закончившихся 30 июня 2012 года (не аудировано)
Прибыль до налогообложения	<u>54,113</u>	<u>201,363</u>
Налог по установленной ставке	18,00%	18,00%
Налоговый эффект постоянных разниц:	9,740	36,245
Налоговый эффект доходов, не подлежащих налогообложению, и прочих вычетов	(9,653)	(21,174)
Налоговый эффект расходов, не учитываемых при налогообложении	8,516	6,919
Эффект инфляции статей капитала на прибыль	28,233	23,982
Налоговый эффект прочих постоянных разниц	<u>3,559</u>	<u>2,681</u>
Расход по налогу на прибыль	<u>40,395</u>	<u>48,653</u>
Расход по текущему налогу на прибыль	40,220	47,141
Расход по отложенному налогу на прибыль, признанный в отчете о прибыли и убытках	<u>175</u>	<u>1,512</u>
Итого расходы по налогу на прибыль	<u>40,395</u>	<u>48,653</u>

11. ДЕНЕЖНЫЕ СРЕДСТВА И СЧЕТА В НАЦИОНАЛЬНОМ БАНКЕ РЕСПУБЛИКИ БЕЛАРУСЬ

Денежные средства и счета в Национальном банке представлены следующим образом:

	30 июня 2013 года (не аудировано)	31 декабря 2012 года
Средства на корреспондентских счетах в Национальном банке	539,409	982,155
Наличные средства в кассе	300,202	341,225
Расчеты с Белорусской валютно-фондовой биржей	89,075	44,321
Остаток на счете обязательных резервов в Национальном банке	<u>63,358</u>	<u>71,485</u>
Итого денежные средства и счета в Национальном банке	<u>992,044</u>	<u>1,439,186</u>

Банк обязан депонировать минимальные обязательные резервы в Национальном банке на постоянной основе.

Денежные средства и их эквиваленты, представленные в промежуточном сокращенном отчете о движении денежных средств, включают следующие суммы:

	30 июня 2013 года (не аудировано)	31 декабря 2012 года
Денежные средства и счета в Национальном банке	992,044	1,439,186
Средства в банках и иных финансовых учреждениях с первоначальным сроком погашения до 90 дней	<u>217,224</u>	<u>865,470</u>
За вычетом суммы минимальных обязательных резервов, размещенных в Национальном банке	<u>(63,358)</u>	<u>(71,485)</u>
Итого денежные средства и их эквиваленты	<u>1,145,910</u>	<u>2,233,171</u>

12. ЦЕННЫЕ БУМАГИ, ОТРАЖАЕМЫЕ ПО СПРАВЕДЛИВОЙ СТОИМОСТИ ЧЕРЕЗ ПРИБЫЛИ ИЛИ УБЫТКИ

Ценные бумаги, отражаемые по справедливой стоимости через прибыли или убытки, представлены следующими торговыми ценными бумагами:

	Процентная ставка к номиналу	30 июня 2013 года (не аудировано)	31 декабря 2012 года
Облигации:			
Еврооблигации Республики Беларусь	8.75%-8.95%	343,565	413,353
Еврооблигации, выпущенные белорусскими банками	9.95%	127,612	101,477
Еврооблигации, выпущенные Евразийским банком развития («ЕАБР»)	4.77%	87,636	-
Еврооблигации Сербии	4.88%	42,716	-
Итого ценные бумаги, отражаемые по справедливой стоимости через прибыли или убытки		601,529	514,830

13. ПРОИЗВОДНЫЕ ФИНАНСОВЫЕ ИНСТРУМЕНТЫ

По состоянию на 30 июня 2013 года производные финансовые инструменты включают:

	Номинальная сумма (в единицах покупаемой валюты)	Справедливая стоимость	
		Активы	Обязательства
Сделки форвард с иностранной валютой:			
USD/BYR	USD 112,230,000	610,160	(170)
EUR/BYR	EUR 12,000,000	87,940	-
USD/EUR	USD 95,784,650	812	(29)
USD/AUD	USD 5,587,200	344	-
AUD/USD	AUD 11,000,000	71	(344)
USD/JPY	USD 2,006,973	60	(1)
USD/GBP	USD 1,528,700	37	-
JPY/USD	JPY 98,960,000	1	-
GBP/USD	GBP 1,000,000	-	(74)
EUR/USD	EUR 8,000,000	-	(84)
USD/RUB	USD 26,500,000	-	(146)
Итого сделки форвард с иностранной валютой		699,425	(848)

	Номинальная сумма (в единицах размещаемой валюты)	Справедливая стоимость	
		Активы	Обязательства
Сделки своп с иностранной валютой:			
EUR/BYR	EUR 45,965,183	330,668	-
USD/BYR	USD 40,356,069	228,256	-
Итого сделки своп с иностранной валютой		558,924	-

	Контрактная стоимость приобретаемых ценных бумаг	Справедливая стоимость	
		Активы	Обязательства
Сделки форвард на покупку ценных бумаг с открытой датой поставки:			
Еврооблигации российского банка	USD 6,033,750	5,042	-
Итого сделки форвард с ценными бумагами с открытой датой поставки		5,042	-

По состоянию на 30 июня 2013 года производные финансовые инструменты включают сделки форвард и сделки своп, заключенные с Национальным банком, справедливой стоимостью 1,257,023 млн. руб. (активы).

По состоянию на 31 декабря 2012 года производные финансовые инструменты включают:

	Номинальная сумма (в единицах покупаемой валюты)	Справедливая стоимость	
		Активы	Обязательства
Сделки форвард с иностранной валютой:			
USD/BYR	USD 109,200,000	645,756	(593)
EUR/BYR	EUR 12,000,000	95,774	-
RUB/USD	RUB 247,764,000	1,280	-
EUR/USD	EUR 6,300,000	99	(34)
USD/RUB	USD 12,000,000	82	-
USD/EUR	USD 125,353,680	6	(3,285)
AUD/USD	AUD 2,000,000	5	(1)
NZD/USD	NZD 2,000,000	-	(9)
Итого сделки форвард с иностранной валютой		743,002	(3,922)

	Номинальная сумма (в единицах размещаемой валюты)	Справедливая стоимость	
		Активы	Обязательства
Сделки своп с иностранной валютой:			
EUR/BYR	EUR 45,965,183	361,060	-
USD/BYR	USD 40,356,069	241,923	-
Итого сделки своп с иностранной валютой		602,983	-

	Контрактная стоимость приобретаемых ценных бумаг	Справедливая стоимость	
		Активы	Обязательства
Сделки форвард на покупку ценных бумаг с открытой датой поставки:			
Еврооблигации российского банка	USD 6,033,750	707	-
Еврооблигации Украины	USD 8,200,000	78	(22)
Итого сделки форвард с ценными бумагами с открытой датой поставки		785	(22)

По состоянию на 31 декабря 2012 года производные финансовые инструменты включают сделки форвард и сделки своп, заключенные с Национальным банком, справедливой стоимостью 1,344,511 млн. руб.

14. СРЕДСТВА В БАНКАХ И ИНЫХ ФИНАНСОВЫХ УЧРЕЖДЕНИЯХ

Средства в банках и иных финансовых учреждениях представлены следующим образом:

	30 июня 2013 года (не аудировано)	31 декабря 2012 года
Срочные депозиты	635,511	635,333
Корреспондентские счета и счета до востребования	217,224	537,793
Средства, перечисленные в качестве обеспечения исполнения обязательств	17,510	34,762
Итого средства в банках и иных финансовых учреждениях	870,245	1,207,889

По состоянию на 30 июня 2013 года в состав средств в банках и иных финансовых учреждениях входили средства, размещенные в белорусском банке на общую сумму 256,032 млн. руб., задолженность которого превышала 10% суммы капитала Банка.

15. КРЕДИТЫ, ПРЕДОСТАВЛЕННЫЕ КЛИЕНТАМ

Кредиты, предоставленные клиентам, представлены следующим образом:

	30 июня 2013 года (не аудировано)	31 декабря 2012 года
Кредиты выданные	7,504,464	6,697,521
Чистые инвестиции в финансовую аренду	88,191	99,644
	7,592,655	6,797,165
За минусом резервов под обесценение	(212,330)	(200,178)
Итого кредиты, предоставленные клиентам	7,380,325	6,596,987

Информация о движении резервов под обесценение по кредитам, предоставленным клиентам, за 6 месяцев, закончившихся 30 июня 2013 и 2012 годов, представлена в Примечании 4.

В таблице далее представлена информация о кредитах в разрезе видов обеспечения, данные основываются на балансовой стоимости кредитов, но не на справедливой стоимости залога:

	30 июня 2013 года (не аудировано)	31 декабря 2012 года
Кредиты, обеспеченные залогом недвижимости и прав на нее	2,208,943	1,961,235
Кредиты, обеспеченные залогом прав на дебиторскую задолженность	1,150,109	1,011,051
Кредиты, обеспеченные залогом запасов	979,964	665,184
Кредиты, обеспеченные залогом оборудования и прав на него	835,607	725,840
Кредиты, обеспеченные поручительствами физических лиц	825,996	783,476
Кредиты, обеспеченные гарантиями компаний	552,715	407,234
Кредиты, обеспеченные гарантиями государства	26,527	31,345
Кредиты, обеспеченные залогом денежных средств и гарантийным депозитом	26,273	44,984
Кредиты, обеспеченные прочими и смешанными видами обеспечения	986,521	1,166,816
	7,592,655	6,797,165
За минусом резервов под обесценение	(212,330)	(200,178)
Итого кредиты, предоставленные клиентам	7,380,325	6,596,987

	30 июня 2013 года (не аудировано)	31 декабря 2012 года
Анализ по секторам:		
Торговля	1,374,941	1,254,385
Розничный портфель	1,096,285	1,010,289
Машиностроение	661,887	609,923
Металлургия	646,114	549,188
Транспорт	588,296	617,477
Химия и нефтехимия	577,470	393,544
Нефтяная промышленность	303,150	188,353
Прочая промышленность	250,314	140,506
Пищевая промышленность	245,762	398,499
Инвестиции в недвижимость	214,762	155,978
Финансовые и страховые услуги	189,264	149,327
Строительство	153,007	180,832
Легкая промышленность	135,673	111,217
Сельское хозяйство	98,995	89,398
Лесная промышленность	90,315	75,578
Энергетика	78,121	92,759
Медиа бизнес	26,494	27,208
Транспортировка газа	463	1,062
Прочие	861,342	751,642
	<u>7,592,655</u>	<u>6,797,165</u>
За минусом резервов под обесценение	<u>(212,330)</u>	<u>(200,178)</u>
Итого кредиты, предоставленные клиентам	<u>7,380,325</u>	<u>6,596,987</u>

По состоянию на 30 июня 2013 года Банком были выданы кредиты пяти заемщикам на общую сумму 1,621,225 млн. руб. до вычета резерва под обесценение, задолженность каждого из которых превышала 10% суммы капитала Банка.

По состоянию на 31 декабря 2012 года Банком были выданы кредиты двум заемщикам на общую сумму 787,639 млн. руб. до вычета резерва под обесценение, задолженность каждого из которых превышала 10% суммы капитала Банка.

Все кредиты были предоставлены компаниям, осуществляющим свою деятельность на территории Республики Беларусь, что представляет собой существенную географическую концентрацию, характерную для банковской системы Республики Беларусь в целом.

Розничный портфель представлен следующими кредитными продуктами:

	30 июня 2013 года (не аудировано)	31 декабря 2012 года
Потребительские кредиты Delay	480,855	524,010
Пластиковые карты	314,426	231,405
Кредитование недвижимости	187,783	156,952
Потребительские кредиты	60,486	56,375
Автокредитование	50,278	38,753
Прочие	2,457	2,794
	<u>1,096,285</u>	<u>1,010,289</u>
За минусом резервов под обесценение	<u>(55,951)</u>	<u>(59,563)</u>
Итого кредиты, предоставленные физическим лицам	<u>1,040,334</u>	<u>950,726</u>

Потребительские кредиты Delay представляют собой программу приобретения потребительских товаров физическими лицами в рассрочку в сети магазинов, участвующих в данной программе.

Следующая таблица показывает анализ кредитов и резервов под обесценение в разрезе классов кредитов и метода оценки обесценения по состоянию на 30 июня 2013 года и 31 декабря 2012 года:

	30 июня 2013 года (не аудировано)		
	Кредиты до вычета резервов под обесценение	Резервы под обесценение	Кредиты за вычетом резервов под обесценение
Кредиты, оцениваемые на обесценение на групповой основе	3,872,147	(102,907)	3,769,240
Кредиты, оцениваемые на обесценение на индивидуальной основе	<u>3,720,508</u>	<u>(109,423)</u>	<u>3,611,085</u>
Итого кредиты, предоставленные клиентам	<u>7,592,655</u>	<u>(212,330)</u>	<u>7,380,325</u>

	31 декабря 2012 года		
	Кредиты до вычета резервов под обесценение	Резервы под обесценение	Кредиты за вычетом резервов под обесценение
Кредиты, оцениваемые на обесценение на групповой основе	3,584,098	(86,722)	3,497,376
Кредиты, оцениваемые на обесценение на индивидуальной основе	<u>3,213,067</u>	<u>(113,456)</u>	<u>3,099,611</u>
Итого кредиты, предоставленные клиентам	<u>6,797,165</u>	<u>(200,178)</u>	<u>6,596,987</u>

Компоненты чистых инвестиций в финансовую аренду по состоянию на 30 июня 2013 года и 31 декабря 2012 года представлены следующим образом:

	30 июня 2013 года (не аудировано)	31 декабря 2012 года
Менее одного года	55,456	62,342
От одного до пяти лет	65,120	78,259
Более пяти лет	<u>10,471</u>	<u>14,190</u>
Минимальные платежи по договорам финансовой аренды	131,047	154,791
За вычетом неполученного финансового дохода	<u>(42,856)</u>	<u>(55,147)</u>
Чистые инвестиции в финансовую аренду	<u>88,191</u>	<u>99,644</u>
Текущая часть	39,433	41,323
Долгосрочная часть	<u>48,758</u>	<u>58,321</u>
Чистые инвестиции в финансовую аренду	<u>88,191</u>	<u>99,644</u>

16. ИНВЕСТИЦИИ, ИМЕЮЩИЕСЯ В НАЛИЧИИ ДЛЯ ПРОДАЖИ

Инвестиции, имеющиеся в наличии для продажи, представлены следующим образом:

	Процентная ставка к номиналу	30 июня 2013 года (не аудировано)	Процентная ставка к номиналу	31 декабря 2012 года
Облигации, выпущенные белорусскими банками, в белорусских рублях	23.5%-25.5%	194,861	30%-32%	141,279
Государственные долгосрочные облигации	7.25%	69,461		-
Прочие некотируемые долевые инструменты		<u>425</u>		<u>425</u>
Итого инвестиции, имеющиеся в наличии для продажи		<u>264,747</u>		<u>141,704</u>

17. ОСНОВНЫЕ СРЕДСТВА И НЕМАТЕРИАЛЬНЫЕ АКТИВЫ

В течение 6 месяцев, закончившихся 30 июня 2013 и 2012 годов, Банк приобрел основные средства и нематериальные активы общей стоимостью 39,361 млн. руб. и 27,338 млн. руб., соответственно.

В течение 6 месяцев, закончившихся 30 июня 2013 и 2012 годов, Банк реализовал основные средства и нематериальные активы чистой балансовой стоимостью 107 млн. руб. и 1,159 млн. руб., соответственно.

18. ВНЕОБОРОТНЫЕ АКТИВЫ В НАЛИЧИИ ДЛЯ ПРОДАЖИ

По состоянию на 30 июня 2013 года и 31 декабря 2012 года в состав внеоборотных активов, предназначенных для продажи, включено имущество (преимущественно недвижимое), переданное Банку в погашение задолженности по кредитам либо полученное Банком путем обращения взыскания на предмет лизинга на сумму 28,062 млн. руб. и 37,188 млн. руб., соответственно. За 6 месяцев, закончившихся 30 июня 2013 года, руководством Банка было принято решение об изменении классификации части внеоборотных активов в наличии для продажи в связи с отказом от намерения реализовать такие активы. Активы в сумме 663 млн. руб. реклассифицированы в основные средства в связи с намерением использовать их для собственных нужд Банка, активы в сумме 3,720 млн. руб. реклассифицированы в инвестиционное имущество в связи с намерением сдавать их в операционную аренду.

По состоянию на 30 июня 2013 года руководство Банка имеет намерение реализовать имущество, классифицированное в состав внеоборотных активов в наличии для продажи. Банк планирует завершить сделки по реализации этих активов в течение ближайших 12 месяцев.

19. ИНВЕСТИЦИОННОЕ ИМУЩЕСТВО

По состоянию на 30 июня 2013 года в состав объектов инвестиционного имущества входило два здания общей балансовой стоимостью 3,720 млн. руб., которые были реклассифицированы из категории внеоборотных активов, предназначенных для продажи, и в настоящее время сдаются Банком в операционную аренду (Примечание 18).

20. ПРОЧИЕ АКТИВЫ

Прочие активы представлены следующим образом:

	30 июня 2013 года (не аудировано)	31 декабря 2012 года
Прочие финансовые активы:		
Начисленные комиссионные доходы и неустойки	9,965	9,385
Расчеты по пластиковым карточкам	3,971	5,413
Дебиторская задолженность по реализованным внеоборотным активам для продажи	363	388
Прочие дебиторы	8,433	6,718
	<hr/>	<hr/>
За вычетом резерва под обесценение	(2,146)	(1,919)
	<hr/>	<hr/>
Итого прочие финансовые активы	20,586	19,985
Прочие нефинансовые активы:		
Предоплата за приобретаемые основные средства и прочие активы	55,420	52,094
Корпоративная коллекция произведений искусства	44,077	18,205
Материалы на складе	1,703	1,569
Налоги к возмещению и предоплаты по налогам, кроме налогов на прибыль	37	3,582
Предоплаченные расходы и прочие нефинансовые активы	25,267	20,991
	<hr/>	<hr/>
Итого прочие активы	147,090	116,426

Информация о движении резервов под обесценение по прочим активам за 6 месяцев, закончившихся 30 июня 2013 и 2012 годов, представлена в Примечании 4.

21. СРЕДСТВА БАНКОВ И ИНЫХ ФИНАНСОВЫХ УЧРЕЖДЕНИЙ

Средства банков и иных финансовых учреждений представлены следующим образом:

	30 июня 2013 года (не аудировано)	31 декабря 2012 года
Кредиты банков и небанковских финансовых организаций	1,609,324	1,468,076
Кредиты, полученные от Европейского банка реконструкции и развития («ЕБРР»)	532,800	404,992
Корреспондентские счета и счета до востребования других банков	390,941	349,426
Кредиты, полученные от Евразийского банка развития («ЕАБР»)	343,035	123,771
Кредиты, полученные от Европейского фонда Юго-Восточной Европы («EFSE»)	222,411	251,151
Итого средства банков и иных финансовых учреждений	3,098,511	2,597,416

По состоянию на 30 июня 2013 года в состав средств банков и иных финансовых учреждений включены кредиты на сумму 2,428,444 млн. руб., полученные от пяти банков, что представляет значительную концентрацию (78% от общей суммы).

По состоянию на 31 декабря 2012 года в состав средств банков и иных финансовых учреждений включены кредиты на сумму 1,365,793 млн. руб., полученные от трех банков и небанковских финансовых организаций, что представляет значительную концентрацию (53% от общей суммы).

22. СЧЕТА КЛИЕНТОВ

Счета клиентов представлены следующим образом:

	30 июня 2013 года (не аудировано)	31 декабря 2012 года
Срочные депозиты	3,984,574	4,376,027
Текущие/расчетные счета и депозиты до востребования	1,743,863	1,729,202
Итого счета клиентов	5,728,437	6,105,229

По состоянию на 30 июня 2013 года и 31 декабря 2012 года счета клиентов на сумму 1,332,747 млн. руб. (23% от общей суммы) и 1,812,036 млн. руб. (30% от общей суммы), соответственно, составляют остатки на счетах четырех клиентов, что представляет значительную концентрацию.

По состоянию на 30 июня 2013 и 31 декабря 2012 годов счета клиентов на сумму 93,515 млн. руб. и 102,280 млн. руб., соответственно, удерживались в качестве обеспечения по аккредитивам, гарантиям и кредитам, предоставленным Банком.

	30 июня 2013 года (не аудировано)	31 декабря 2012 года
Анализ по секторам:		
Физические лица	2,760,506	2,619,808
Торговля	634,535	721,820
Машиностроение	564,582	607,156
Транспортировка газа	467,008	758,715
Финансовые и страховые услуги	376,793	373,967
Строительство	234,255	265,809
Инвестиции в недвижимость	91,680	96,632
Транспорт	57,318	61,400
Прочая промышленность	53,921	45,853
Пищевая промышленность	53,639	40,584
Химия и нефтехимия	28,687	42,840
Сельское хозяйство	20,751	21,064
Лесная промышленность	10,610	23,267
Легкая промышленность	9,657	9,815
Медиа бизнес	8,105	11,528
Нефтяная промышленность	6,036	11,675
Металлургия	3,867	77,117
Энергетика	1,137	19,296
Связь	799	5,366
Прочие	344,551	291,517
Итого счета клиентов	<u>5,728,437</u>	<u>6,105,229</u>

23. ВЫПУЩЕННЫЕ ДОЛГОВЫЕ ЦЕННЫЕ БУМАГИ

Выпущенные долговые ценные бумаги представлены облигациями, держателями которых являются физические и юридические лица.

24. ПРОЧИЕ ОБЯЗАТЕЛЬСТВА

Прочие обязательства представлены следующим образом:

	30 июня 2013 года (не аудировано)	31 декабря 2012 года
Прочие финансовые обязательства:		
Обязательства по оплате труда работникам	15,593	18,393
Резервы по гарантиям и прочим условным обязательствам	10,829	10,813
Расчеты по приобретаемым основным средствам и прочим активам	488	3,994
Расчеты по прочим банковским операциям и начисленные расходы	19,905	17,165
Итого прочие финансовые обязательства	<u>46,815</u>	<u>50,365</u>
Прочие нефинансовые обязательства:		
Задолженность по взносам в фонд защиты вкладов	8,266	7,830
Налоги к уплате, кроме налогов на прибыль	3,850	2,711
Прочие нефинансовые обязательства	2,114	949
Итого прочие обязательства	<u>61,045</u>	<u>61,855</u>

Движение резервов по гарантиям и прочим условным обязательствам за 6 месяцев, закончившихся 30 июня 2013 и 2012 годов, представлено в Примечании 4.

25. УСТАВНЫЙ КАПИТАЛ

По состоянию на 30 июня 2013 и 31 декабря 2012 года объявленный, выпущенный и полностью оплаченный уставный капитал Банка состоял из 1,252,008,799,649 простых акций и 260,044,863 привилегированных акций номинальной стоимостью 1 руб. каждая (историческая стоимость).

Все простые акции относятся к одному классу и имеют один голос. Привилегированные акции не имеют голоса. Привилегированные акции дают право на получение ежегодных дивидендов, размер которых определяется ежегодным собранием акционеров, но не может составлять менее 1% от номинальной стоимости акций.

В течение 6 месяцев, закончившихся 30 июня 2013 и 2012 годов, Банк объявил и выплатил дивиденды по простым и привилегированным акциям в размере 109,544 млн. руб. и 65,169 млн. руб.

26. УСЛОВНЫЕ ФИНАНСОВЫЕ ОБЯЗАТЕЛЬСТВА

В процессе своей деятельности для удовлетворения потребностей клиентов Банк использует финансовые инструменты с внебалансовыми рисками. Данные инструменты, несущие в себе кредитные риски различной степени, не отражаются в промежуточном сокращенном бухгалтерском балансе.

Максимальный размер риска Банка по условным финансовым обязательствам и обязательствам по выдаче кредитов в случае неисполнения второй стороной по сделке своих обязательств и обесценении всех встречных требований, обеспечения или залога эквивалентен договорной стоимости этих инструментов.

По состоянию на 30 июня 2013 года и 31 декабря 2012 года номинальные суммы или суммы согласно договорам условных обязательств и обязательств по кредитам составляли:

	30 июня 2013 года (не аудировано)	31 декабря 2012 года
Условные обязательства и обязательства по кредитам:		
Обязательства по кредитам и неиспользованным кредитным линиям, расторгаемые	1,524,506	1,446,427
Выпущенные гарантии и аналогичные обязательства	678,914	675,268
Обязательства перед банками по предоставлению денежных средств	105,480	-
Аккредитивы непокрытые	82,545	38,759
Аккредитивы покрытые	24,301	28,126
	<hr/>	<hr/>
Итого условные обязательства и обязательства по кредитам	<u>2,415,746</u>	<u>2,188,580</u>

Судебные иски – Время от времени в процессе деятельности Банка клиенты и контрагенты выдвигают претензии к Банку. По мнению руководства, в результате разбирательства по ним Банк не понесет существенных убытков и, соответственно, резервы в промежуточной сокращенной финансовой информации не создавались.

Пенсионные выплаты – В соответствии с законодательством Республики Беларусь все сотрудники Банка имеют право на государственное пенсионное обеспечение. По состоянию на 30 июня 2013 года и 31 декабря 2012 года у Банка не было обязательств перед своими нынешними или бывшими сотрудниками по дополнительным пенсионным выплатам, оплате медицинского обслуживания после ухода на пенсию, страховым выплатам или иным льготам при уходе на пенсию.

Обязательства по капитальным затратам – По состоянию на 30 июня 2013 года и 31 декабря 2012 года Банк имел контрактные обязательства на сумму, эквивалентную 29,200,000 долларам США, в соответствии с договором о совместной деятельности по реализации инвестиционного проекта (строительство многоэтажного здания административного назначения с подземными гаражами-стоянками, которое будет использоваться впоследствии в качестве офиса Банка в Минске). По состоянию на 30 июня 2013 года и 31 декабря 2012 года Банк осуществил выплаты по договору в сумме 2.9 миллионов долларов США и 2.7 миллионов долларов США, соответственно, отраженные в составе предоплаты за основные средства (Примечание 20).

Обязательства по договорам операционной аренды – Будущие минимальные арендные платежи по нерасторгаемым соглашениям операционной аренды сроком менее одного года по состоянию на 30 июня 2013 года и 31 декабря 2012 года составили 435 млн.руб. и 4,603 млн.руб. соответственно.

Прочие условные обязательства – По состоянию на 30 июня 2013 и 31 декабря 2012 года Банк имел условные обязательства, связанные с предоставлением гарантии по расчетам в карточной системе MasterCard, на сумму 18,244 млн. руб. и 19,028 млн. руб., соответственно.

Законодательство – Некоторые положения белорусского хозяйственного и, в частности, налогового законодательства могут иметь различные толкования и применяться непоследовательно. Кроме того, поскольку интерпретация законодательства руководством может отличаться от возможных официальных интерпретаций, а соблюдение законодательства может быть оспорено контролирующими органами, это может приводить к начислению дополнительных налогов, штрафов, а также другим превентивным мерам. Руководство Банка полагает, что Банк произвел все необходимые налоговые и прочие платежи или начисления, соответственно, какие-либо дополнительные резервы в промежуточной сокращенной финансовой информации не создавались. Контролирующие органы могут проверять предыдущие налоговые периоды.

Операционная среда – Рынки развивающихся стран, включая Республику Беларусь, подвержены экономическим, политическим, социальным, судебным и законодательным рискам, отличным от рисков более развитых рынков. Как уже случалось ранее, предполагаемые или фактические финансовые трудности стран с развивающейся экономикой или увеличение уровня предполагаемых рисков инвестиций в эти страны могут отрицательно отразиться на экономике и инвестиционном климате Республики Беларусь.

Законы и нормативные акты, регулирующие ведение бизнеса в Республике Беларусь, по-прежнему подвержены быстрым изменениям. Существует возможность различной интерпретации налогового, валютного и таможенного законодательства, а также другие правовые и фискальные проблемы, с которыми сталкиваются компании, осуществляющие деятельность в стране. Будущее направление развития Республики Беларусь в большой степени зависит от мер экономической, налоговой и кредитно-денежной политики государства, принимаемых законов и нормативных актов, а также изменений политической ситуации в стране.

Мировая финансовая система продолжает испытывать серьезные проблемы. Во многих странах снизились темпы экономического роста. Также возросла неопределенность в отношении кредитоспособности нескольких государств Еврзоны и финансовых институтов, несущих существенные риски по суверенным долгам таких государств. Эти проблемы могут привести к замедлению глобальных темпов роста и темпов роста экономики Республики Беларусь, неблагоприятным образом сказаться на доступности и стоимости капитала для Банка, а также в целом на бизнесе Банка, результатах его деятельности, финансовом положении и перспективах развития.

27. ОПЕРАЦИИ СО СВЯЗАННЫМИ СТОРОНАМИ

При рассмотрении каждой возможной связанной стороны особое внимание уделяется содержанию отношений, а не только их юридической форме. Информация об операциях Банка со связанными сторонами представлена далее:

	30 июня 2013 года (не аудировано)		31 декабря 2012 года	
	Остатки по операциям со связанными сторонами	Итого по категории в соответствии со статьями финансовой информации	Остатки по операциям со связанными сторонами	Итого по категории в соответствии со статьями финансовой информации
Ценные бумаги, отражаемые по справедливой стоимости через прибыли или убытки	87,636	601,529	-	514,830
– компании под общим контролем	87,636		-	
Средства в банках и иных финансовых учреждениях	197,264	870,245	434,721	1,207,889
– акционеры	11,113		3,325	
– компании под общим контролем	186,151		431,396	
Кредиты, предоставленные клиентам, до вычета резервов под обесценение	5,988	7,592,655	5,031	6,797,165
– компании под общим контролем	174		180	
– ключевой управленческий персонал	5,814		4,851	
Резервы под обесценение	(105)	(212,330)	(109)	(200,178)
– компании под общим контролем	(2)		(2)	
– ключевой управленческий персонал	(103)		(107)	
Прочие активы	52	147,090	25	116,426
– компании под общим контролем	6		25	
– ключевой управленческий персонал	46		-	
Средства банков и иных финансовых учреждений	1,601,480	3,098,511	883,198	2,597,416
– акционеры	976,516		698,932	
– компании под общим контролем	624,964		184,266	
Счета клиентов	1,300,739	5,728,437	1,645,664	6,105,229
– акционеры	1,652		648	
– компании под общим контролем	1,254,125		1,613,308	
– ключевой управленческий персонал	44,962		31,708	
Прочие обязательства	4,089	61,045	2,205	61,855
– акционеры	1,013		-	
– ключевой управленческий персонал	3,076		2,205	
Условные обязательства	111,646	2,415,746	5,487	2,188,580
– компании под общим контролем	108,765		3,560	
– ключевой управленческий персонал	2,881		1,927	

В промежуточном сокращенном отчете о прибыли и убытках за 6 месяцев, закончившихся 30 июня 2013 и 2012 годов, были отражены следующие суммы, возникшие по операциям со связанными сторонами:

	6 месяцев, закончившихся 30 июня 2013 года (не аудировано)		6 месяцев, закончившихся 30 июня 2012 года (не аудировано)	
	Операции со связанными сторонами	Итого по категории в соответствии со статьями финансовой информации	Операции со связанными сторонами	Итого по категории в соответствии со статьями финансовой информации
Процентные доходы	5,876	677,552	7,979	813,476
– акционеры	26		32	
– компании под общим контролем	5,337		7,487	
– ключевой управленческий персонал	513		460	
Процентные расходы	(74,044)	(299,650)	(167,923)	(471,853)
– акционеры	(14,266)		(29,056)	
– компании под общим контролем	(57,499)		(136,921)	
– ключевой управленческий персонал	(2,279)		(1,946)	
Доходы по услугам и комиссии	9,752	120,333	11,116	108,009
– акционеры	45		52	
– компании под общим контролем	9,707		11,064	
Расходы по услугам и комиссии	(386)	(24,030)	(782)	(19,579)
– акционеры	(17)		(488)	
– компании под общим контролем	(369)		(294)	
(Формирование)/восстановление резервов под обесценение активов, по которым начисляются проценты	(3)	(29,746)	66	(40,024)
– компании под общим контролем	-		9	
– ключевой управленческий персонал	(3)		57	
Прочие доходы	225	6,671	-	5,362
– компании под общим контролем	225		-	
Операционные расходы	(45,736)	(274,198)	(30,134)	(213,825)
– ключевой управленческий персонал (вознаграждение)	(45,736)		(30,134)	

За 6 месяцев, закончившихся 30 июня 2013 и 2012 годов, вознаграждение ключевого управленческого персонала представляло собой краткосрочные вознаграждения.

28. УПРАВЛЕНИЕ КАПИТАЛОМ

Приведенная ниже таблица представляет анализ источников регулятивного капитала Банка в целях определения достаточности капитала в соответствии с правилами, установленными Базельским соглашением (Базель II):

	30 июня 2013 года (не аудировано)	31 декабря 2012 года
Состав регулятивного капитала:		
Капитал первого уровня:		
Уставный капитал	2,471,770	2,471,770
(Непокрытый убыток)/Нераспределенная прибыль	<u>(60,317)</u>	<u>35,509</u>
Итого капитал первого уровня	<u>2,411,453</u>	<u>2,507,279</u>
Фонд переоценки по справедливой стоимости инвестиций, имеющихся в наличии для продажи	<u>1,120</u>	<u>9,161</u>
Итого регулятивный капитал	<u><u>2,412,573</u></u>	<u><u>2,516,440</u></u>
Коэффициенты достаточности капитала:		
Капитал первого уровня	16%	19%
Итого капитал	16%	19%

В соответствии с установленными количественными показателями с целью обеспечения достаточности капитала Банк обязан выполнять требования, касающиеся минимальных сумм и нормативов соотношения общей суммы капитала (8%) и капитала первого уровня (4%) к общей сумме активов, взвешенных с учетом риска.

Банк управляет капиталом в целях соблюдения требований законодательства и обеспечения непрерывности деятельности, при этом ставит задачу по максимизации прибыли акционеров путем оптимизации соотношения обязательств и капитала Банка.

Руководство Банка анализирует структуру капитала на ежемесячной основе. В процессе этого анализа руководство определяет уровень достаточности капитала, сопоставляя нормативный уровень капитала с количественно выраженными рисками (активами, взвешенными с учетом риска). Руководство Банка оценивает объем капитала, необходимого для достижения стратегических целей Банка, и позволяющего обеспечить в планируемой перспективе необходимый прирост активов, а также оптимальное соотношение доходности и достаточности капитала с учетом требований акционеров, партнеров Банка и органов банковского надзора и регулирования. Банк осуществляет анализ факторов риска, влияющих на изменение капитала, и оптимизацию таких рисков путем проведения сбалансированной политики фондообразования.

29. СОБЫТИЯ ПОСЛЕ ОТЧЕТНОЙ ДАТЫ

В соответствии с официальными данными, опубликованными Национальным статистическим комитетом Республики Беларусь, инфляция в Республике Беларусь за июль 2013 года составила 1%.