

ОАО «БЕЛГАЗПРОМБАНК»

Промежуточная сокращенная финансовая информация

За 9 месяцев, закончившихся 30 сентября 2014 года
(не аудировано)

ОАО «БЕЛГАЗПРОМБАНК»

СОДЕРЖАНИЕ

| | Страница |
|--|----------|
| ЗАЯВЛЕНИЕ РУКОВОДСТВА ОБ ОТВЕТСТВЕННОСТИ ЗА ПОДГОТОВКУ И УТВЕРЖДЕНИЕ ПРОМЕЖУТОЧНОЙ СОКРАЩЕННОЙ ФИНАНСОВОЙ ИНФОРМАЦИИ ЗА 9 МЕСЯЦЕВ, ЗАКОНЧИВШИХСЯ 30 СЕНТЯБРЯ 2014 ГОДА | 1 |
| ПРОМЕЖУТОЧНАЯ СОКРАЩЕННАЯ ФИНАНСОВАЯ ИНФОРМАЦИЯ ЗА 9 МЕСЯЦЕВ, ЗАКОНЧИВШИХСЯ 30 СЕНТЯБРЯ 2014 ГОДА: | |
| Промежуточный сокращенный отчет о прибыли и убытках | 2 |
| Промежуточный сокращенный отчет о совокупном доходе | 3 |
| Промежуточный сокращенный бухгалтерский баланс | 4 |
| Промежуточный сокращенный отчет об изменениях в капитале | 5 |
| Промежуточный сокращенный отчет о движении денежных средств | 6-7 |
| Выборочные примечания к промежуточной сокращенной финансовой информации | 8-33 |

ОАО «БЕЛГАЗПРОМБАНК»

ЗАЯВЛЕНИЕ РУКОВОДСТВА ОБ ОТВЕТСТВЕННОСТИ ЗА ПОДГОТОВКУ И УТВЕРЖДЕНИЕ ПРОМЕЖУТОЧНОЙ СОКРАЩЕННОЙ ФИНАНСОВОЙ ИНФОРМАЦИИ ЗА 9 МЕСЯЦЕВ, ЗАКОНЧИВШИХСЯ 30 СЕНТЯБРЯ 2014 ГОДА

Руководство отвечает за подготовку промежуточной сокращенной финансовой информации, достоверно отражающей во всех существенных аспектах финансовое положение Совместного белорусско-российского открытого акционерного общества «Белгазпромбанк» (далее – «ОАО «Белгазпромбанк» или «Банк») по состоянию на 30 сентября 2014 года, а также результаты его деятельности, движение денежных средств и изменения в капитале за 9 месяцев, закончившихся на указанную дату, в соответствии с Международным стандартом бухгалтерского учета 34 «Промежуточная финансовая отчетность» («МСБУ 34»).

При подготовке промежуточной сокращенной финансовой информации руководство несет ответственность за:


- обеспечение правильного выбора и применение принципов учетной политики;
- представление информации, в том числе данных об учетной политике, в форме, обеспечивающей уместность, достоверность, сопоставимость и понятность такой информации;
- раскрытие дополнительной информации в случаях, когда выполнения требований МСБУ 34 оказывается недостаточно для понимания пользователями отчетности того воздействия, которое те или иные сделки, а также прочие события и условия оказывают на финансовое положение и финансовые результаты деятельности Банка;
- оценку способности Банка продолжать деятельность в обозримом будущем.

Руководство также несет ответственность за:


- разработку, внедрение и поддержание эффективной и надежной системы внутреннего контроля в Банке;
- ведение учета в форме, позволяющей раскрыть и объяснить сделки Банка, а также предоставить на любую дату информацию достаточной точности о финансовом положении Банка и обеспечить соответствие промежуточной сокращенной финансовой информации требованиям МСБУ 34;
- ведение бухгалтерского учета в соответствии с законодательством и стандартами бухгалтерского учета Республики Беларусь;
- принятие всех разумно возможных мер по обеспечению сохранности активов Банка; и
- выявление и предотвращение фактов финансовых и прочих злоупотреблений.

Данная промежуточная сокращенная финансовая информация за 9 месяцев, закончившихся 30 сентября 2014 года, была утверждена руководством Банка 28 ноября 2014 года.

От имени правления Банка:



Председатель правления
В.Д. Бабарико
28 ноября 2014 года
Минск



Главный бухгалтер
Т.М. Пивовар
28 ноября 2014 года
Минск

ОАО «БЕЛГАЗПРОМБАНК»

ПРОМЕЖУТОЧНЫЙ СОКРАЩЕННЫЙ ОТЧЕТ О ПРИБЫЛИ И УБЫТКАХ ЗА 9 МЕСЯЦЕВ, ЗАКОНЧИВШИХСЯ 30 СЕНТЯБРЯ 2014 ГОДА (в миллионах белорусских рублей)

| | Примечания | 9 месяцев, закончившихся 30 сентября 2014 года (не аудировано) | 9 месяцев, закончившихся 30 сентября 2013 года (не аудировано) |
|---|------------|---|---|
| Процентные доходы | 3, 27 | 1,532,280 | 1,293,129 |
| Процентные расходы | 3, 27 | <u>(788,081)</u> | <u>(600,144)</u> |
| ЧИСТЫЙ ПРОЦЕНТНЫЙ ДОХОД ДО ФОРМИРОВАНИЯ РЕЗЕРВОВ ПОД ОБЕСЦЕНЕНИЕ АКТИВОВ, ПО КОТОРЫМ НАЧИСЛЯЮТСЯ ПРОЦЕНТЫ | | 744,199 | 692,985 |
| Формирование резервов под обесценение активов, по которым начисляются проценты | 4, 27 | (74,897) | (74,584) |
| Восстановление ранее списанных активов | | 2,009 | 14,122 |
| ЧИСТЫЙ ПРОЦЕНТНЫЙ ДОХОД | | <u>671,311</u> | <u>632,523</u> |
| Чистый (убыток)/прибыль по операциям с иностранной валютой | 5 | (69,503) | 3,396 |
| Чистая прибыль по операциям с финансовыми инструментами, отражаемыми по справедливой стоимости через прибыли или убытки | 6 | 188,590 | 103,984 |
| Доходы по услугам и комиссии | 7, 27 | 289,555 | 239,854 |
| Расходы по услугам и комиссии | 7, 27 | (57,911) | (48,999) |
| Чистая прибыль/(убыток) по операциям с драгоценными металлами | | 3,350 | (1,092) |
| Формирование резервов по прочим операциям | 4 | (4,312) | (10,974) |
| Прочие доходы | 8,27 | <u>25,947</u> | <u>24,471</u> |
| ЧИСТЫЕ НЕПРОЦЕНТНЫЕ ДОХОДЫ | | <u>375,716</u> | <u>310,640</u> |
| ОПЕРАЦИОННЫЕ ДОХОДЫ | | 1,047,027 | 943,163 |
| ОПЕРАЦИОННЫЕ РАСХОДЫ | 9, 27 | (575,773) | (487,898) |
| Убыток по чистой денежной позиции в связи с инфляцией | | (310,495) | (233,481) |
| ПРИБЫЛЬ ДО НАЛОГООБЛОЖЕНИЯ | | 160,759 | 221,784 |
| Расходы по налогу на прибыль | 10 | <u>(90,843)</u> | <u>(93,082)</u> |
| ЧИСТАЯ ПРИБЫЛЬ | | <u>69,916</u> | <u>128,702</u> |

От имени правления Банка:

Председатель правления
В.Д. Бабарико
28 ноября 2014 года
Минск

Главный бухгалтер
Т.М. Пивовар
28 ноября 2014 года
Минск


Примечания на стр. 8-33 являются неотъемлемой частью настоящей промежуточной сокращенной финансовой информации.

ОАО «БЕЛГАЗПРОМБАНК»


ПРОМЕЖУТОЧНЫЙ СОКРАЩЕННЫЙ ОТЧЕТ О СОВОКУПНОМ ДОХОДЕ ЗА 9 МЕСЯЦЕВ, ЗАКОНЧИВШИХСЯ 30 СЕНТЯБРЯ 2014 ГОДА (в миллионах белорусских рублей)

| | 9 месяцев, закончившихся 30 сентября 2014 года (не аудировано) | 9 месяцев, закончившихся 30 сентября 2013 года (не аудировано) |
|--|--|--|
| ЧИСТАЯ ПРИБЫЛЬ | <u>69,916</u> | <u>128,702</u> |
| ПРОЧИЙ СОВОКУПНЫЙ ДОХОД/(УБЫТОК) | | |
| Статьи, которые впоследствии могут быть реклассифицированы в состав прибылей или убытков: | | |
| Совокупный убыток, перенесенный в отчет о прибыли и убытках при выбытии инвестиций, имеющихся в наличии для продажи | (1,852) | (37) |
| Изменение справедливой стоимости инвестиций, имеющихся в наличии для продажи | <u>8,177</u> | <u>(97,110)</u> |
| ИТОГО ПРОЧИЙ СОВОКУПНЫЙ ДОХОД/(УБЫТОК) | <u>6,325</u> | <u>(97,147)</u> |
| ИТОГО СОВОКУПНЫЙ ДОХОД | <u>76,241</u> | <u>31,555</u> |

От имени правления Банка:



Председатель правления
В.Д. Бабарико
28 ноября 2014 года
Минск




Главный бухгалтер
Т.М. Пивовар
28 ноября 2014 года
Минск


Примечания на стр. 8-33 являются неотъемлемой частью настоящей промежуточной сокращенной финансовой информации.

ОАО «БЕЛГАЗПРОМБАНК»

ПРОМЕЖУТОЧНЫЙ СОКРАЩЕННЫЙ БУХГАЛТЕРСКИЙ БАЛАНС ПО СОСТОЯНИЮ НА 30 СЕНТЯБРЯ 2014 ГОДА (в миллионах белорусских рублей)

| | Примечания | 30 сентября 2014 года (не аудировано) | 31 декабря 2013 года |
|---|------------|---|-------------------------|
| АКТИВЫ: | | | |
| Денежные средства и их эквиваленты | 11, 27 | 2,627,387 | 2,506,323 |
| Драгоценные металлы | | 6,161 | 10,642 |
| Ценные бумаги, отражаемые по справедливой стоимости через прибыли или убытки | 12, 27 | 716,325 | 754,261 |
| Производные финансовые инструменты, активы | 13 | 1,639,747 | 1,681,456 |
| Средства в Национальном банке Республики Беларусь, банках и иных финансовых учреждениях | 14 | 221,362 | 399,010 |
| Кредиты, предоставленные клиентам | 15, 27 | 11,058,463 | 10,494,400 |
| Инвестиции, имеющиеся в наличии для продажи | 16 | 1,021,956 | 737,187 |
| Основные средства и нематериальные активы | 17 | 643,637 | 553,487 |
| Внеоборотные активы, предназначенные для продажи | 18 | 14,833 | 18,528 |
| Инвестиционная недвижимость | 19 | 4,584 | 4,604 |
| Прочие активы | 20, 27 | 238,453 | 163,904 |
| ИТОГО АКТИВЫ | | 18,192,908 | 17,323,802 |
| ОБЯЗАТЕЛЬСТВА И КАПИТАЛ | | | |
| ОБЯЗАТЕЛЬСТВА: | | | |
| Производные финансовые инструменты, обязательства | 13 | 33,666 | 569 |
| Средства банков и иных финансовых учреждений | 21, 27 | 4,775,624 | 5,003,651 |
| Счета клиентов | 22, 27 | 9,247,321 | 8,331,255 |
| Выпущенные долговые ценные бумаги | 23 | 799,803 | 704,061 |
| Обязательства по текущему налогу на прибыль | | 25,118 | 52,057 |
| Обязательства по отложенному налогу на прибыль | 10 | 68,637 | 76,276 |
| Прочие обязательства | 24, 27 | 89,985 | 79,420 |
| Итого обязательства | | 15,040,154 | 14,247,289 |
| КАПИТАЛ: | | | |
| Уставный капитал | 25 | 3,059,235 | 3,059,235 |
| Фонд переоценки по справедливой стоимости инвестиций, имеющихся в наличии для продажи | | (5,501) | (11,826) |
| Нераспределенная прибыль | | 99,020 | 29,104 |
| Итого капитал | | 3,152,754 | 3,076,513 |
| ИТОГО ОБЯЗАТЕЛЬСТВА И КАПИТАЛ | | 18,192,908 | 17,323,802 |


 Председатель правления
 В.Д. Бабарико
 28 ноября 2014 года
 Минск


 Главный бухгалтер
 Т.М. Пивовар
 28 ноября 2014 года
 Минск


Примечания на стр. 8-33 являются неотъемлемой частью настоящей промежуточной сокращенной финансовой информации.

ОАО «БЕЛГАЗПРОМБАНК»


ПРОМЕЖУТОЧНЫЙ СОКРАЩЕННЫЙ ОТЧЕТ ОБ ИЗМЕНЕНИЯХ В КАПИТАЛЕ ЗА 9 МЕСЯЦЕВ, ЗАКОНЧИВШИХСЯ 30 СЕНТЯБРЯ 2014 ГОДА (в миллионах белорусских рублей)

| | Примечания | Уставный капитал | Фонд переоценки по справедливой стоимости инвестиций, имеющихся в наличии для продажи | Нераспределенная прибыль | Итого Капитал |
|--|------------|------------------|---|--------------------------|------------------|
| 31 декабря 2012 года | | 3,059,235 | 11,338 | 43,948 | 3,114,521 |
| Итого совокупный доход за период (не аудировано) | | - | (97,147) | 128,702 | 31,555 |
| Дивиденды выплаченные (не аудировано) | 25 | - | - | (135,578) | (135,578) |
| 30 сентября 2013 года (не аудировано) | | 3,059,235 | (85,809) | 37,072 | 3,010,498 |
| 31 декабря 2013 года | | 3,059,235 | (11,826) | 29,104 | 3,076,513 |
| Итого совокупный доход за период (не аудировано) | | - | 6,325 | 69,916 | 76,241 |
| 30 сентября 2014 года (не аудировано) | | 3,059,235 | (5,501) | 99,020 | 3,152,754 |

От имени правления Банка:



 Председатель правления
 В.Д. Бабарико
 28 ноября 2014 года
 Минск



 Главный бухгалтер
 Т.М. Пивовар
 28 ноября 2014 года
 Минск

Примечания на стр. 8-33 являются неотъемлемой частью настоящей промежуточной сокращенной финансовой информации.

ОАО «БЕЛГАЗПРОМБАНК»
ОТЧЕТ О ДВИЖЕНИИ ДЕНЕЖНЫХ СРЕДСТВ
ЗА 9 МЕСЯЦЕВ, ЗАКОНЧИВШИХСЯ 30 СЕНТЯБРЯ 2014 ГОДА
(в миллионах белорусских рублей)

| | Примечания | 9 месяцев, закончившихся 30 сентября 2014 года (не аудировано) | 9 месяцев, закончившихся 30 сентября 2013 года (не аудировано) |
|---|------------|--|--|
| ДВИЖЕНИЕ ДЕНЕЖНЫХ СРЕДСТВ ОТ ОПЕРАЦИОННОЙ ДЕЯТЕЛЬНОСТИ: | | | |
| Прибыль до налогообложения и отражения убытка по чистой денежной позиции | | 471,254 | 455,265 |
| Корректировки: | | | |
| Формирование резервов под обесценение активов, по которым начисляются проценты | | 74,897 | 74,584 |
| Формирование резервов по прочим операциям | | 4,312 | 10,974 |
| Чистое изменение справедливой стоимости производных финансовых инструментов | | (132,391) | (171,876) |
| Чистое изменение справедливой стоимости драгоценных металлов | | (1,526) | 1,500 |
| Чистое изменение справедливой стоимости ценных бумаг, отражаемых по справедливой стоимости через прибыли или убытки | | (16,191) | 31,278 |
| Эффект от признания активов по нерыночной ставке | | 1,108 | 2,238 |
| Амортизация основных средств и нематериальных активов | | 48,452 | 37,608 |
| Доход от реализации основных средств и внеоборотных активов, предназначенных для продажи | | (614) | (9,385) |
| Формирование обязательств по оплате труда | | (6,643) | (6,593) |
| Чистое изменение начисленных процентных доходов и расходов | | 55,454 | (33,447) |
| Чистое изменение начисленных комиссионных доходов и неустойки | | (12,112) | (3,966) |
| Убыток от продажи инвестиций, имеющих в наличии для продажи | | (1,852) | (37) |
| Курсовые разницы, нетто | | 162,853 | 71,376 |
| Движение денежных средств от операционной деятельности до изменения операционных активов и обязательств | | 647,001 | 459,519 |
| Изменение операционных активов и обязательств (Увеличение)/уменьшение операционных активов: | | | |
| Минимальные обязательные резервы в Национальном банке Республики Беларусь | | (3,699) | (11,851) |
| Средства в банках и иных финансовых учреждениях | | 152,145 | (27,543) |
| Драгоценные металлы | | 4,958 | (37) |
| Ценные бумаги, отражаемые по справедливой стоимости через прибыли или убытки | | 22,399 | (269,149) |
| Кредиты, предоставленные клиентам | | (1,466,240) | (2,498,197) |
| Прочие активы | | (31,297) | (29,917) |
| Увеличение/(уменьшение) операционных обязательств: | | | |
| Средства банков и иных финансовых учреждений | | 36,487 | 1,086,690 |
| Счета клиентов | | 1,553,045 | 713,479 |
| Прочие обязательства | | 24,478 | 5,591 |
| Приток/(отток) денежных средств от операционной деятельности до налогообложения | | 939,277 | (570,415) |
| Налог на прибыль уплаченный | | (120,570) | (65,264) |
| Чистый приток/(отток) денежных средств от операционной деятельности | | 818,707 | (636,679) |

ОАО «БЕЛГАЗПРОМБАНК»

ОТЧЕТ О ДВИЖЕНИИ ДЕНЕЖНЫХ СРЕДСТВ (ПРОДОЛЖЕНИЕ) ЗА 9 МЕСЯЦЕВ, ЗАКОНЧИВШИХСЯ 30 СЕНТЯБРЯ 2014 ГОДА (в миллионах белорусских рублей)

| | Примечания | 9 месяцев, закончившихся 30 сентября 2014 года (не аудировано) | 9 месяцев, закончившихся 30 сентября 2013 года (не аудировано) |
|--|------------|---|---|
| ДВИЖЕНИЕ ДЕНЕЖНЫХ СРЕДСТВ ОТ ИНВЕСТИЦИОННОЙ ДЕЯТЕЛЬНОСТИ: | | | |
| Приобретение основных средств и нематериальных активов | | (190,499) | (111,569) |
| Поступления от реализации объектов основных средств и нематериальных активов | | 1,373 | 3,274 |
| Поступления от реализации внеоборотных активов, предназначенных для продажи | | 3,297 | 6,385 |
| Приобретение инвестиций, имеющих в наличии для продажи | | (2,365,204) | (490,931) |
| Поступления от выбытия инвестиций, имеющих в наличии для продажи | | 2,024,880 | 107,936 |
| Чистый отток денежных средств от инвестиционной деятельности | | (526,153) | (484,905) |
| ДВИЖЕНИЕ ДЕНЕЖНЫХ СРЕДСТВ ОТ ФИНАНСОВОЙ ДЕЯТЕЛЬНОСТИ: | | | |
| Поступления от выпуска долговых ценных бумаг | | (22,974) | (172,991) |
| Погашение долговых ценных бумаг | | 111,872 | 353,684 |
| Погашение кредитов международных финансовых организаций | | (1,168,505) | (232,306) |
| Привлечение кредитов международных финансовых организаций | | 1,176,308 | 893,920 |
| Дивиденды уплаченные | | - | (135,578) |
| Чистый приток денежных средств от финансовой деятельности | | 96,701 | 706,729 |
| ЧИСТОЕ УВЕЛИЧЕНИЕ/(СНИЖЕНИЕ) ДЕНЕЖНЫХ СРЕДСТВ И ИХ ЭКВИВАЛЕНТОВ | | 389,255 | (414,855) |
| Влияние изменения курсов иностранных валют на денежные средства и их эквиваленты | | 32,810 | 38,046 |
| Влияние изменения инфляции на денежные средства и их эквиваленты | | (301,001) | (240,979) |
| ДЕНЕЖНЫЕ СРЕДСТВА И ИХ ЭКВИВАЛЕНТЫ, на начало периода | 11 | 2,506,323 | 2,763,930 |
| ДЕНЕЖНЫЕ СРЕДСТВА И ИХ ЭКВИВАЛЕНТЫ, на конец периода | 11 | 2,627,387 | 2,146,142 |

Сумма процентов, уплаченных и полученных Банком в течение 9 месяцев, закончившихся 30 сентября 2014 года, составила 740,808 млн. руб. и 1,540,461 млн. руб., соответственно.

Сумма процентов, уплаченных и полученных Банком в течение 9 месяцев, закончившихся 30 сентября 2013 года, составила 552,125 млн. руб. и 1,211,662 млн. руб., соответственно.

В течение периода, закончившегося 30 сентября 2013, Банк получил имущество в качестве отступного по кредитам на сумму 1,347 млн. руб., что представляет собой неденежные операции.

От имени правления Банка:

Председатель правления
В.Д. Бабарико
28 ноября 2014 года
Минск

Главный бухгалтер
Т.М. Пивовар
28 ноября 2014 года
Минск

Примечания на стр. 8-33 являются неотъемлемой частью настоящей промежуточной сокращенной финансовой информации.

ОАО «БЕЛГАЗПРОМБАНК»

ВЫБОРОЧНЫЕ ПРИМЕЧАНИЯ К ПРОМЕЖУТОЧНОЙ СОКРАЩЕННОЙ ФИНАНСОВОЙ ИНФОРМАЦИИ ЗА 9 МЕСЯЦЕВ, ЗАКОНЧИВШИХСЯ 30 СЕНТЯБРЯ 2014 ГОДА (в миллионах белорусских рублей, если не указано иное)

1. ОРГАНИЗАЦИЯ

Совместное белорусско-российское открытое акционерное общество «Белгазпромбанк» (далее – «Белгазпромбанк» или «Банк»), первоначальное название – «Банк Экоразвитие», было создано и зарегистрировано в Национальном банке Республики Беларусь (далее – «Национальный банк») в 1990 году в форме открытого акционерного общества. В марте 1994 года название Банка было изменено на «Банк Олимп». В 1996 году РАО «Газпром» (Российская Федерация) и «Газпромбанк» (ЗАО) (Российская Федерация) приобрели контрольный пакет акций Банка. В ноябре 1997 года Банк был преобразован в открытое акционерное общество «Белгазпромбанк».

Банк осуществляет свою деятельность на основании лицензии на осуществление банковской деятельности № 8, выданной 24 мая 2013 года Национальным банком Республики Беларусь. Банк принимает вклады населения и организаций, предоставляет кредиты и осуществляет переводы денежных средств на территории Республики Беларусь и за ее пределами, проводит валютнообменные операции, операции с ценными бумагами, а также оказывает другие банковские услуги юридическим и физическим лицам.

Зарегистрированный офис Банка располагается по адресу: Республика Беларусь, г. Минск, ул. Притыцкого 60/2.

По состоянию на 30 сентября 2014 года и 31 декабря 2013 года структура уставного капитала Банка была представлена следующим образом:

| Акционеры | % |
|--|---------------|
| ОАО «Газпром» (Российская Федерация) | 49.66 |
| «Газпромбанк» (Открытое акционерное общество) (Российская Федерация) | 49.66 |
| ОАО «Газпром трансгаз Беларусь» (Республика Беларусь) | 0.50 |
| Государственный комитет по имуществу Республики Беларусь | 0.18 |
| Прочие | менее 0.01 |
| Итого | 100.00 |

Конечной контролирующей стороной Банка является ОАО «Газпром», контрольный пакет акций которого принадлежит Правительству Российской Федерации.

Настоящая промежуточная сокращенная финансовая информация была утверждена руководством Банка 28 ноября 2014 года.

2. ОСНОВНЫЕ ПРИНЦИПЫ УЧЕТНОЙ ПОЛИТИКИ

Заявление о соответствии

Настоящая промежуточная сокращенная финансовая информация Банка была подготовлена в соответствии с Международным стандартом бухгалтерского учета 34 «Промежуточная финансовая отчетность» («МСБУ 34»). Соответственно, она не включает всю информацию, требуемую международными стандартами финансовой отчетности (далее – «МСФО») для составления полной финансовой отчетности. Данная промежуточная сокращенная финансовая информация должна рассматриваться совместно с годовой финансовой отчетностью Банка за год, закончившийся 31 декабря 2013 года.

Прочие критерии выбора принципов представления

При составлении промежуточной сокращенной финансовой информации Банк применял учетные политики, которые применялись при составлении финансовой отчетности за год, закончившийся 31 декабря 2013 года.

Ввиду того, что результаты деятельности Банка обусловлены и напрямую зависят от постоянно изменяющихся рыночных условий, результаты деятельности Банка за промежуточный период не всегда могут давать представление о результатах деятельности Банка за год.

Данная промежуточная сокращенная финансовая информация была подготовлена исходя из допущения, что Банк будет продолжать свою деятельность в обозримом будущем. Руководство и акционеры намереваются далее развивать бизнес Банка в Республике Беларусь. Руководство считает, что допущение о непрерывности деятельности применимо к Банку в связи с удовлетворительным показателем достаточности капитала и что, исходя из прошлого опыта, краткосрочные обязательства будут рефинансироваться в ходе обычной деятельности.

Данная промежуточная сокращенная финансовая информация представлена в миллионах белорусских рублей (млн. руб.), если не указано иное.

Бухгалтерский учет ведется Банком в соответствии с законодательством Республики Беларусь. Прилагаемая промежуточная сокращенная финансовая информация, составленная на основе бухгалтерских записей, ведущихся в соответствии с законодательством Республики Беларусь, была соответствующим образом скорректирована с целью приведения ее в соответствие с МСФО.

Учетная политика в условиях гиперинфляции

С 1 января 2011 года в связи с выполнением критериев, указанных в МСБУ 29 «Финансовая отчетность в гиперинфляционной экономике» (далее – «МСБУ 29»), экономика Республики Беларусь была признана гиперинфляционной.

МСБУ 29 и КРМФО 7 «Применение подхода к пересчету статей финансовой отчетности в соответствии с МСБУ 29» требуют, чтобы финансовая отчетность была пересчитана в том отчетном периоде, в котором выявлено наличие гиперинфляции в стране. МСБУ 29 был применен, как если бы экономика всегда была гиперинфляционной. Неденежные операции, имевшие место в течение отчетного периода, и неденежные статьи бухгалтерского баланса по состоянию на конец отчетного периода были пересчитаны с целью их отражения в денежных единицах измерения, действовавших на дату составления отчетности. Сравнительные данные были пересчитаны и представлены в данной финансовой отчетности для выражения в денежных единицах измерения, действующих на конец данного отчетного периода.

Пересчет был произведен с использованием индекса потребительских цен (ИПЦ), публикуемого Национальным статистическим комитетом Республики Беларусь. Изменения в уровне потребительских цен за пять лет и 9 месяцев, закончившихся 30 сентября 2014 года, представлены следующим образом:

| Год | Изменение, % |
|----------------|--------------|
| 2009 | 10.1% |
| 2010 | 9.9% |
| 2011 | 108.7% |
| 2012 | 21.8% |
| 2013 | 16.5% |
| 9 месяцев 2014 | 13.5% |

Денежные активы и обязательства не были пересчитаны, так как они уже выражены в денежных единицах измерения, действующих по состоянию на 30 сентября 2014 года. Неденежные активы и обязательства (статьи, которые не выражены в денежных единицах измерения, действующих по состоянию на 30 сентября 2014 года) и компоненты капитала пересчитаны с применением соответствующего ценового индекса. Эффект от инфляции на чистую денежную позицию Банка включен в состав отчета о прибыли и убытках как прибыль или убыток по чистой денежной позиции.

Материальные и нематериальные активы, уставный капитал были пересчитаны с применением индекса, рассчитанного от даты приобретения или внесения. Входящая нераспределенная прибыль была пересчитана с применением ценового индекса за 9 месяцев, закончившихся 30 сентября 2014 года.

Суммы в промежуточном сокращенном отчете о прибыли и убытках были пересчитаны с применением ценового индекса за 9 месяцев, закончившихся 30 сентября 2014 года, основываясь на допущении, что доходы и расходы начислялись равномерно в течение месяца.

Основные допущения

В процессе применения положений учетной политики Банка руководство должно делать предположения, оценки и допущения в отношении балансовой стоимости активов и обязательств, которые не являются очевидными из других источников. Оценочные значения и лежащие в их основе допущения формируются исходя из прошлого опыта и прочих факторов, которые считаются уместными в конкретных обстоятельствах. Фактические результаты могут отличаться от данных оценок.

Оценки и связанные с ними допущения регулярно пересматриваются. Изменения в оценках отражаются в том периоде, в котором оценка была пересмотрена, если изменение влияет только на этот период, либо в том периоде, к которому относится изменение, и в будущих периодах, если изменение влияет как на текущие, так и на будущие периоды.

Основные источники неопределенности в оценках

Ниже приведены основные допущения относительно будущего и другие основные источники неопределенности в оценках на конец промежуточного отчетного периода, которые с большой долей вероятности могут приводить к существенным корректировкам балансовой стоимости активов и обязательств в течение следующего финансового года.

Обесценение кредитов и дебиторской задолженности

Банк регулярно проводит оценку имеющейся задолженности по кредитам и дебиторской задолженности на предмет обесценения. Резервы Банка под обесценение кредитов создаются для признания понесенных убытков от обесценения в его портфеле кредитов и дебиторской задолженности. Банк считает учетные оценки, связанные с резервом под обесценение кредитов и дебиторской задолженности, ключевым источником неопределенности в оценках в связи с тем, что (а) они сильно подвержены изменениям из периода в период, поскольку предположения о будущих нормах потерь и оценка потенциальных убытков по обесцененным кредитам и дебиторской задолженности основаны на фактических показателях, имеющихся на текущую дату, и (б) при наличии существенной разницы между оценочным значением убытка и фактически понесенными Банком убытками потребуются формирование резервов, которые могут оказать существенное влияние на финансовую отчетность Банка в последующие периоды.

Банк использует профессиональное суждение для оценки суммы любого убытка от обесценения в случаях, когда заемщик имеет финансовые трудности и имеется мало исторических данных в отношении аналогичных заемщиков. Аналогично, Банк оценивает изменения в будущем движении денежных средств на основе прошлого опыта работы, поведения клиента в прошлом, имеющихся данных, указывающих на негативное изменение в статусе погашения задолженности заемщиками в группе, а также национальных или местных экономических условий, которые коррелируют с невыполнением обязательств по активам в данной группе. Руководство использует оценки на основе исторического опыта возникновения убытков по активам с характеристиками кредитного риска и объективными данными об обесценении, аналогичными тем, которые присущи данной группе кредитов. Банк использует оценки руководства для корректировки имеющихся данных по группе кредитов с целью отражения в них текущих обстоятельств, не учтенных в исторических данных.

Резервы под обесценение финансовых активов в данной промежуточной сокращенной финансовой информации определяются на основе существующих экономических и политических условий. Банк не в

состоянии предсказать, какие изменения произойдут в Республике Беларусь и какое влияние эти изменения могут иметь на адекватность резервов под обесценение финансовых активов в будущих периодах.

Оценка справедливой стоимости производных финансовых инструментов

Производные финансовые инструменты, которые представляют собой валютные форвардные контракты и обмен депозитами в разных валютах с Национальным банком, не имеют активного рынка и оцениваются с использованием модели паритета процентных ставок.

Производные финансовые инструменты, представляющие собой форвардные контракты с ценными бумагами с открытой и фиксированной датами поставки, оцениваются по справедливой стоимости, которая определяется как нетто-результат между справедливой стоимостью требования и обязательства.

В качестве справедливой стоимости требования/обязательства по получению/поставке ценной бумаги применяется справедливая стоимость ценной бумаги, определяемая как лучшее ценовое предложение на покупку ценной бумаги (bid price) и лучшее ценовое предложение на продажу ценной бумаги (low ask), определяемые биржей (организатором торгов) или ведущими банками (участниками рынка), существующее на рынке и являющееся доступным.

В качестве справедливой стоимости требования/обязательства по получению/поставке денежных средств принимается величина денежного потока, рассчитанная исходя из срока и условий контракта.

Сроки полезного использования основных средств

Ожидаемые сроки полезного использования основных средств пересматриваются в конце каждого отчетного периода.

Функциональная валюта

Функциональной валютой данной промежуточной сокращенной финансовой информации является национальная валюта Республики Беларусь – белорусский рубль.

Обменный курс

Ниже приведены обменные курсы на отчетные даты, использованные Банком при составлении промежуточной сокращенной финансовой информации:

| | 30 сентября 2014 года | 31 декабря 2013 года | 30 сентября 2013 года |
|------------------------------------|----------------------------------|---------------------------------|----------------------------------|
| Доллар США/белорусский рубль | 10,580.00 | 9,510.00 | 9,080.00 |
| Евро/белорусский рубль | 13,420.00 | 13,080.00 | 12,250.00 |
| Российский рубль/белорусский рубль | 269.00 | 290.50 | 280.50 |

Применение новых и пересмотренных международных стандартов финансовой отчетности

В течение периода с 1 января 2014 года по 30 сентября 2014 года Банк не применял новых и пересмотренных стандартов и интерпретаций, которые оказали бы существенное влияние на данную промежуточную сокращенную финансовую информацию.

3. ЧИСТЫЙ ПРОЦЕНТНЫЙ ДОХОД

Чистый процентный доход представлен следующим образом:

| | 9 месяцев, закончившихся 30 сентября 2014 года (не аудировано) | 9 месяцев, закончившихся 30 сентября 2013 года (не аудировано) |
|--|--|--|
| Процентные доходы: | | |
| Процентные доходы по финансовым активам, отражаемым по амортизированной стоимости: | | |
| Процентные доходы по финансовым активам, подверженным обесценению | 1,390,241 | 1,148,035 |
| Процентные доходы по финансовым активам, не подвергавшимся обесценению | 34,136 | 67,325 |
| Процентные доходы по финансовым активам, отражаемым по справедливой стоимости | <u>107,903</u> | <u>77,769</u> |
| Итого процентные доходы | <u>1,532,280</u> | <u>1,293,129</u> |
| Процентные доходы по финансовым активам, отражаемым по амортизированной стоимости: | | |
| Проценты по кредитам, предоставленным клиентам | 1,390,241 | 1,148,035 |
| Проценты по средствам в банках и иных финансовых учреждениях | 29,254 | 63,615 |
| Прочие процентные доходы | <u>4,882</u> | <u>3,710</u> |
| Итого процентные доходы по финансовым активам, отражаемым по амортизированной стоимости | <u>1,424,377</u> | <u>1,215,360</u> |
| Процентные доходы по финансовым активам, отражаемым по справедливой стоимости: | | |
| Проценты по инвестициям, имеющимся в наличии для продажи | 71,850 | 40,804 |
| Проценты по ценным бумагам, отражаемым по справедливой стоимости через прибыль или убытки | <u>36,053</u> | <u>36,965</u> |
| Итого процентные доходы по финансовым активам, отражаемым по справедливой стоимости | <u>107,903</u> | <u>77,769</u> |
| Процентные расходы: | | |
| Процентные расходы по финансовым обязательствам, отражаемым по амортизированной стоимости | <u>788,081</u> | <u>600,144</u> |
| Итого процентные расходы | <u>788,081</u> | <u>600,144</u> |
| Процентные расходы по финансовым обязательствам, отражаемым по амортизированной стоимости: | | |
| Проценты по счетам клиентов | 531,027 | 417,618 |
| Проценты по средствам банков и иных финансовых учреждений, кредитам Национального банка | 214,301 | 139,788 |
| Проценты по выпущенным долговым ценным бумагам | 42,704 | 42,712 |
| Прочие процентные расходы | <u>49</u> | <u>26</u> |
| Итого процентные расходы по финансовым обязательствам, отражаемым по амортизированной стоимости | <u>788,081</u> | <u>600,144</u> |
| Чистый процентный доход до формирования резервов под обесценение активов, по которым начисляются проценты | <u>744,199</u> | <u>692,985</u> |

4. РЕЗЕРВЫ ПОД ОБЕСЦЕНЕНИЕ, ПРОЧИЕ РЕЗЕРВЫ

Информация о движении резервов под обесценение по активам, по которым начисляются проценты, представлена следующим образом:

| | Кредиты, предоставлен- ные клиентам |
|--|--|
| 31 декабря 2012 года | 247,754 |
| Формирование резервов (не аудировано) | 74,584 |
| Списание активов (не аудировано) | (1,442) |
| Эффект инфляции | <u>(24,952)</u> |
| 30 сентября 2013 года (не аудировано) | <u>295,944</u> |
| 31 декабря 2013 года | 310,880 |
| Формирование резервов (не аудировано) | 74,897 |
| Списание активов (не аудировано) | (26,093) |
| Эффект инфляции | <u>(39,250)</u> |
| 30 сентября 2014 года (не аудировано) | <u>320,434</u> |

Резервы под обесценение по кредитам, предоставленным клиентам, вычитаются из балансовой стоимости кредитов (Примечание 15).

Информация о движении резервов по прочим операциям представлена следующим образом:

| | Прочие активы | Гарантии и прочие условные обязательства | Итого |
|---|--------------------------|---|----------------------|
| 31 декабря 2012 года | 2,375 | 13,382 | 15,757 |
| Формирование резервов (не аудировано) | 1,855 | 9,119 | 10,974 |
| Эффект инфляции | <u>(279)</u> | <u>(1,527)</u> | <u>(1,806)</u> |
| 30 сентября 2013 года (не аудировано) | <u>3,951</u> | <u>20,974</u> | <u>24,925</u> |
| 31 декабря 2013 года | 3,471 | 12,260 | 15,731 |
| (Восстановление)/формирование резервов (не аудировано) | 250 | 4,062 | 4,312 |
| Эффект инфляции | <u>(432)</u> | <u>(1,748)</u> | <u>(2,180)</u> |
| 30 сентября 2014 года (не аудировано) | <u>3,289</u> | <u>14,574</u> | <u>17,863</u> |

Резервы под обесценение по прочим активам вычитаются из соответствующих активов (Примечание 20). Резервы по гарантиям и прочим условным обязательствам отражаются в составе прочих обязательств (Примечание 24).

5. ЧИСТЫЙ (УБЫТОК)/ПРИБЫЛЬ ПО ОПЕРАЦИЯМ С ИНОСТРАННОЙ ВАЛЮТОЙ

Чистый убыток по операциям с иностранной валютой представлен следующим образом:

| | 9 месяцев, закончившихся 30 сентября 2014 года (не аудировано) | 9 месяцев, закончившихся 30 сентября 2013 года (не аудировано) |
|---|--|--|
| Торговые операции, нетто | 93,350 | 74,772 |
| Курсовые разницы, нетто | <u>(162,853)</u> | <u>(71,376)</u> |
| Итого чистый (убыток)/прибыль по операциям с иностранной валютой | <u>(69,503)</u> | <u>3,396</u> |

6. ЧИСТАЯ ПРИБЫЛЬ ПО ОПЕРАЦИЯМ С ФИНАНСОВЫМИ ИНСТРУМЕНТАМИ, ОТРАЖАЕМЫМИ ПО СПРАВЕДЛИВОЙ СТОИМОСТИ ЧЕРЕЗ ПРИБЫЛИ ИЛИ УБЫТКИ

Чистая прибыль по операциям с финансовыми инструментами, отражаемыми по справедливой стоимости через прибыли или убытки, представлена следующим образом:

| | 9 месяцев, закончившихся 30 сентября 2014 года (не аудировано) | 9 месяцев, закончившихся 30 сентября 2013 года (не аудировано) |
|--|--|--|
| Чистая прибыль по производным финансовым инструментам | 174,734 | 122,198 |
| Чистая прибыль/(убыток) по ценным бумагам, отражаемым по справедливой стоимости через прибыли или убытки | <u>13,856</u> | <u>(18,214)</u> |
| Итого чистая прибыль по операциям с финансовыми инструментами, отражаемыми по справедливой стоимости через прибыли или убытки | <u>188,590</u> | <u>103,984</u> |

7. ДОХОДЫ И РАСХОДЫ ПО УСЛУГАМ И КОМИССИИ

Доходы и расходы по услугам и комиссии представлены следующим образом:

| | 9 месяцев, закончившихся 30 сентября 2014 года (не аудировано) | 9 месяцев, закончившихся 30 сентября 2013 года (не аудировано) |
|--|--|--|
| Доходы по услугам и комиссии: | | |
| Расчетные и кассовые операции с клиентами | 129,815 | 121,970 |
| Операции с банковскими платежными картами | 90,841 | 61,338 |
| Сделки с иностранной валютой | 51,944 | 44,207 |
| Документарные операции | 15,904 | 11,448 |
| Межбанковские расчеты | 145 | 80 |
| Прочие | <u>906</u> | <u>811</u> |
| Итого доходы по услугам и комиссии | <u>289,555</u> | <u>239,854</u> |
| Расходы по услугам и комиссии: | | |
| Операции с банковскими платежными картами | 31,019 | 26,575 |
| Юридическое сопровождение банковских операций | 6,974 | 6,191 |
| Ведение банковских счетов и документарные операции | 4,995 | 5,281 |
| Сделки с иностранной валютой | 3,611 | 2,903 |
| Прием платежей в пользу банка | 2,842 | 2,836 |
| Документарные операции | 2,792 | 1,655 |
| Операции с ценными бумагами | 1,239 | 1,574 |
| Прочие | <u>4,439</u> | <u>1,984</u> |
| Итого расходы по услугам и комиссии | <u>57,911</u> | <u>48,999</u> |

8. ПРОЧИЕ ДОХОДЫ

Прочие доходы представлены следующим образом:

| | 9 месяцев, закончившихся 30 сентября 2014 года (не аудировано) | 9 месяцев, закончившихся 30 сентября 2013 года (не аудировано) |
|---|--|--|
| Штрафы и неустойки | 15,773 | 10,077 |
| Чистая прибыль по операциям с инвестициями в наличии для продажи | 1,852 | 37 |
| Арендные платежи | 1,676 | 2,607 |
| Доход от реализации основных средств и внеоборотных активов, предназначенных для продажи | 614 | 9,385 |
| Прочие | 6,032 | 2,365 |
| Итого прочие доходы | 25,947 | 24,471 |

9. ОПЕРАЦИОННЫЕ РАСХОДЫ

Операционные расходы представлены следующим образом:

| | 9 месяцев, закончившихся 30 сентября 2014 года (не аудировано) | 9 месяцев, закончившихся 30 сентября 2013 года (не аудировано) |
|---|--|--|
| Расходы по оплате труда | 235,037 | 180,809 |
| Взносы по обязательному социальному страхованию | 57,159 | 43,003 |
| Амортизация основных средств и нематериальных активов | 48,452 | 37,608 |
| Взносы в фонд защиты вкладов | 42,236 | 31,001 |
| Вознаграждение членам Совета директоров и Ревизионной комиссии | 31,015 | 24,856 |
| Расходы по использованию автоматизированной системы межбанковских и международных расчетов | 29,340 | 21,571 |
| Аренда и обслуживание зданий и оборудования | 22,486 | 20,463 |
| Расходы на благотворительные цели и спонсорская помощь | 17,031 | 12,427 |
| Расходы на страхование | 16,179 | 15,109 |
| Канцтовары и офисные расходы | 14,234 | 19,104 |
| Расходы на обслуживание программного обеспечения банковских систем | 11,546 | 8,360 |
| Расходы на рекламу | 9,274 | 9,086 |
| Налоги, кроме налогов на прибыль | 6,807 | 5,772 |
| Расходы на связь и коммуникации | 5,970 | 5,241 |
| Расходы по безопасности | 5,747 | 5,531 |
| Информационные и консультационные услуги | 4,170 | 4,385 |
| Расходы на содержание транспорта и топливо | 3,634 | 3,375 |
| Прочие расходы | 15,456 | 40,197 |
| Итого операционные расходы | 575,773 | 487,898 |

10. НАЛОГ НА ПРИБЫЛЬ

Банк составляет расчеты по налогу на прибыль за текущий период на основании данных налогового учета, осуществляемого в соответствии с требованиями налогового законодательства Республики Беларусь, где Банк осуществляет свою деятельность. Эти данные могут отличаться от МСФО.

В связи с тем, что некоторые виды расходов не учитываются для целей налогообложения, а также ввиду наличия необлагаемого налогом дохода у Банка возникают определенные постоянные налоговые разницы. Основные источники не учитываемых при налогообложении расходов включают выплаты работникам за счет прибыли, некоторые расходы по страхованию и благотворительности. Основные суммы необлагаемого дохода относятся к операциям с ценными бумагами, выпущенными белорусским правительством, организациями и банками.

Отложенный налог отражает чистый налоговый эффект временных разниц между балансовой стоимостью активов и обязательств в целях промежуточной сокращенной финансовой информации и суммой, определяемой в целях налогообложения. Временные разницы, имеющиеся на 30 сентября 2014 года и 31 декабря 2013 года, в основном, связаны с различными методами/сроками учета доходов и расходов, а также временными разницами, возникающими в связи с различиями в учетной и налоговой стоимости некоторых активов и обязательств.

Банк исчисляет текущий налог на прибыль на основании данных налогового учета, осуществляемого в соответствии с требованиями законодательства Республики Беларусь. Отложенный налог по состоянию на 30 сентября 2014 года и 31 декабря 2013 года рассчитывался по ставке 18%.

Налоговый эффект временных разниц по состоянию на 30 сентября 2014 года и 31 декабря 2013 года представлен следующим образом:

| | 30 сентября 2014 года (не аудировано) | 31 декабря 2013 года |
|--|--|---------------------------------|
| Производные финансовые инструменты | 4,533 | (193) |
| Прочие обязательства | 905 | (5,048) |
| Выпущенные долговые ценные бумаги | 202 | - |
| Внеоборотные активы в наличии для продажи | 165 | 187 |
| Драгоценные металлы | 81 | 386 |
| Средства в банках и иных финансовых учреждениях | (317) | (979) |
| Инвестиционная недвижимость | (553) | (511) |
| Средства банков и иных финансовых учреждений | (2,485) | (1,322) |
| Инвестиции, имеющиеся в наличии для продажи | (3,828) | (3,586) |
| Резервы по гарантиям, аккредитивам и прочим операциям, не отраженным на балансе | (3,993) | 3,498 |
| Прочие активы | (4,033) | (2,449) |
| Основные средства и нематериальные активы | (16,067) | (5,216) |
| Кредиты, предоставленные клиентам | <u>(43,247)</u> | <u>(61,043)</u> |
| Чистые отложенные налоговые обязательства | <u>(68,637)</u> | <u>(76,276)</u> |

Соотношение между расходами по налогу на прибыль и бухгалтерской прибылью за 9 месяцев, закончившихся 30 сентября 2014 и 2013 годов, представлено следующим образом:

| | 9 месяцев, закончившихся 30 сентября 2014 года (не аудировано) | 9 месяцев, закончившихся 30 сентября 2013 года (не аудировано) |
|---|--|--|
| Прибыль до налогообложения | 160,759 | 221,784 |
| | 18.00% | 18.00% |
| Налог по установленной ставке | 28,937 | 39,921 |
| Налоговый эффект постоянных разниц: Налоговый эффект доходов, не подлежащих налогообложению, и прочих вычетов | (26,149) | (11,620) |
| Налоговый эффект расходов, не учитываемых при налогообложении | 10,995 | 10,251 |
| Эффект инфляции статей капитала на прибыль | 66,052 | 33,985 |
| Налоговый эффект прочих постоянных разниц | 11,008 | 20,545 |
| Расходы по налогу на прибыль | 90,843 | 93,082 |
| Расход по текущему налогу на прибыль | 98,482 | 115,080 |
| Восстановление расходов по отложенному налогу на прибыль, признанное в отчете о прибыли и убытках | (7,639) | (21,998) |
| Итого расходы по налогу на прибыль | 90,843 | 93,082 |

11. ДЕНЕЖНЫЕ СРЕДСТВА И ИХ ЭКВИВАЛЕНТЫ

| | 30 сентября 2014 года (не аудировано) | 31 декабря 2013 года |
|---|---|-------------------------|
| Средства на корреспондентских счетах в Национальном банке | 1,640,976 | 1,163,362 |
| Наличные средства в кассе | 464,263 | 418,882 |
| Корреспондентские счета и счета до востребования | 375,457 | 462,978 |
| Расчеты с Белорусской валютно-фондовой биржей | 106,341 | 242,316 |
| Средства в банках и иных финансовых учреждениях с первоначальным сроком погашения до 90 дней | 40,350 | 218,785 |
| Итого денежные средства и их эквиваленты | 2,627,387 | 2,506,323 |

12. ЦЕННЫЕ БУМАГИ, ОТРАЖАЕМЫЕ ПО СПРАВЕДЛИВОЙ СТОИМОСТИ ЧЕРЕЗ ПРИБЫЛИ ИЛИ УБЫТКИ

Ценные бумаги, отражаемые по справедливой стоимости через прибыли или убытки, представлены следующими торговыми ценными бумагами:

| | Процентная ставка к номиналу | 30 сентября 2014 года (не аудировано) | 31 декабря 2013 года |
|---|------------------------------------|---|-------------------------|
| Облигации: | | | |
| Еврооблигации Республики Беларусь | 8.75%-8.95% | 313,239 | 553,796 |
| Еврооблигации, выпущенные Евразийским банком развития («ЕАБР») | 4,77% | 298,788 | 148,260 |
| Еврооблигации, выпущенные российскими банками | 10.20% | 104,298 | - |
| Еврооблигации Сербии | 4.88% | - | 52,205 |
| Итого ценные бумаги, отражаемые по справедливой стоимости через прибыли или убытки | | 716,325 | 754,261 |

13. ПРОИЗВОДНЫЕ ФИНАНСОВЫЕ ИНСТРУМЕНТЫ

По состоянию на 30 сентября 2014 года производные финансовые инструменты включают:

| | Номинальная сумма (в единицах покупаемой валюты) | Справедливая стоимость | |
|---|--|---------------------------|-----------------|
| | | Активы | Обязательства |
| Сделки форвард с иностранной валютой: | | | |
| USD/BYR | USD 110,269,872 | 802,608 | (64) |
| EUR/BYR | EUR 12,000,000 | 111,871 | - |
| EUR/USD | EUR 58,000,000 | 255 | (32,354) |
| USD/GBP | USD 9,759,400 | 232 | - |
| USD/EUR | USD 43,094,600 | 153 | (491) |
| EUR/CHF | EUR 3,000,000 | 17 | (11) |
| CHF/EUR | CHF 1,206,500 | - | (6) |
| GBP/USD | GBP 6,000,000 | - | (227) |
| USD/RUB | USD 46,000,000 | - | (513) |
| Итого сделки форвард с иностранной валютой | | 915,136 | (33,666) |

| | Номинальная сумма (в единицах размещаемой валюты) | Справедливая стоимость | |
|--|---|---------------------------|---------------|
| | | Активы | Обязательства |
| Сделки своп с иностранной валютой: | | | |
| EUR/BYR | EUR 45,965,183 | 422,523 | - |
| USD/BYR | USD 40,356,069 | 302,088 | - |
| Итого сделки своп с иностранной валютой | | 724,611 | - |

По состоянию на 30 сентября 2014 года производные финансовые инструменты включают сделки форвард и сделки своп, заключенные с Национальным банком, справедливой стоимостью 1,639,090 млн. руб. (активы).

По состоянию на 31 декабря 2013 года производные финансовые инструменты включают:

| | Номинальная сумма (в единицах покупаемой валюты) | Справедливая стоимость | |
|---|--|---------------------------|---------------|
| | | Активы | Обязательства |
| Сделки форвард с иностранной валютой: | | | |
| USD/BYR | USD 120,000,000 | 806,053 | (41) |
| EUR/BYR | EUR 30,000,000 | 119,700 | (156) |
| USD/RUB | USD 47,000,000 | 460 | - |
| GBR/USD | GBR 250,000 | - | (12) |
| USD/EUR | USD 86,621,610 | 27 | (326) |
| Итого сделки форвард с иностранной валютой | | 926,240 | (535) |

| | Номинальная сумма (в единицах размещаемой валюты) | Справедливая стоимость | |
|--|---|---------------------------|---------------|
| | | Активы | Обязательства |
| Сделки своп с иностранной валютой: | | | |
| EUR/BYR | EUR 45,965,183 | 449,612 | - |
| USD/BYR | USD 40,356,069 | 295,734 | - |
| Итого сделки своп с иностранной валютой | | 745,346 | - |

| | Контрактная стоимость приобретаемых ценных бумаг | Справедливая стоимость | |
|---|--|------------------------|-----------------|
| | | Активы | Обязательства |
| Сделки форвард на покупку ценных бумаг с открытой датой поставки: | | | |
| Еврооблигации российского банка | USD 6,033,750 | <u>9,870</u> | <u>-</u> |
| Итого сделки форвард на покупку ценных бумаг с открытой датой поставки | | <u>9,870</u> | <u>-</u> |

| | Контрактная стоимость приобретаемых ценных бумаг | Справедливая стоимость | |
|--|--|------------------------|--------------------|
| | | Активы | Обязательства |
| Сделки форвард на покупку ценных бумаг с фиксированной датой поставки: | | | |
| Облигации, выпущенные республиканскими органами государственного управления | USD 20,084,421 | <u>-</u> | <u>(34)</u> |
| Итого сделки форвард на покупку ценных бумаг с фиксированной датой поставки | | <u>-</u> | <u>(34)</u> |

По состоянию на 31 декабря 2013 года производные финансовые инструменты включают сделки форвард и сделки своп, заключенные с Национальным банком, справедливой стоимостью 1,670,901 млн. руб.

14. СРЕДСТВА В НАЦИОНАЛЬНОМ БАНКЕ РЕСПУБЛИКИ БЕЛАРУСЬ, БАНКАХ И ИНЫХ ФИНАНСОВЫХ УЧРЕЖДЕНИЯХ

Средства в Национальном Банке Республики Беларусь, банках и иных финансовых учреждениях представлены следующим образом:

| | 30 сентября 2014 года (не аудировано) | 31 декабря 2013 года |
|--|---|-------------------------|
| Срочные депозиты, размещенные на срок свыше 90 дней | 122,794 | 273,152 |
| Обязательные резервы в Национальном банке Республике Беларусь | 95,373 | 104,348 |
| Средства, перечисленные в качестве обеспечения | <u>3,195</u> | <u>21,510</u> |
| Итого средства в Национальном банке Республики Беларусь, банках и иных финансовых учреждениях | <u>221,362</u> | <u>399,010</u> |

15. КРЕДИТЫ, ПРЕДОСТАВЛЕННЫЕ КЛИЕНТАМ

Кредиты, предоставленные клиентам, представлены следующим образом:

| | 30 сентября 2014 года (не аудировано) | 31 декабря 2013 года |
|--|---|--------------------------|
| Кредиты выданные | 11,149,598 | 10,613,813 |
| Чистые инвестиции в финансовую аренду | <u>229,299</u> | <u>191,467</u> |
| | 11,378,897 | 10,805,280 |
| За минусом резервов под обесценение | <u>(320,434)</u> | <u>(310,880)</u> |
| Итого кредиты, предоставленные клиентам | <u>11,058,463</u> | <u>10,494,400</u> |

Информация о движении резервов под обесценение по кредитам, предоставленным клиентам, за 9 месяцев, закончившихся 30 сентября 2014 и 2013 годов, представлена в Примечании 4.

В таблице далее представлена информация о кредитах в разрезе видов обеспечения, данные основываются на балансовой стоимости кредитов, но не на справедливой стоимости залога:

| | 30 сентября 2014 года (не аудировано) | 31 декабря 2013 года |
|--|--|---------------------------------|
| Кредиты, обеспеченные залогом недвижимости и прав на нее | 3,899,779 | 2,986,000 |
| Кредиты, обеспеченные залогом запасов | 1,430,376 | 1,637,636 |
| Кредиты, обеспеченные залогом оборудования и прав на него | 1,116,553 | 1,170,647 |
| Кредиты, обеспеченные поручительствами физических лиц | 1,053,221 | 1,024,286 |
| Кредиты, обеспеченные залогом прав на дебиторскую задолженность | 1,027,115 | 1,020,904 |
| Кредиты, обеспеченные гарантиями компаний | 888,142 | 971,802 |
| Кредиты, обеспеченные гарантиями государства | 66,190 | 24,725 |
| Кредиты, обеспеченные залогом денежных средств и гарантийным депозитом | 30,914 | 11,317 |
| Кредиты, обеспеченные ценными бумагами | 24,359 | 1,592 |
| Кредиты, обеспеченные прочими и смешанными видами обеспечения | 1,842,248 | 1,956,371 |
| | <u>11,378,897</u> | <u>10,805,280</u> |
| За минусом резервов под обесценение | <u>(320,434)</u> | <u>(310,880)</u> |
| Итого кредиты, предоставленные клиентам | <u>11,058,463</u> | <u>10,494,400</u> |

| | 30 сентября 2014 года (не аудировано) | 31 декабря 2013 года |
|--|--|---------------------------------|
| Анализ по секторам: | | |
| Торговля | 2,283,645 | 1,992,512 |
| Розничный портфель | 1,400,741 | 1,785,228 |
| Машиностроение | 935,641 | 876,367 |
| Химия и нефтехимия | 924,701 | 1,027,069 |
| Пищевая промышленность | 831,506 | 444,260 |
| Инвестиции в недвижимость | 816,885 | 468,776 |
| Металлургия | 759,523 | 790,236 |
| Транспорт | 617,358 | 608,064 |
| Прочая промышленность | 450,149 | 352,170 |
| Строительство | 292,790 | 272,118 |
| Финансовые и страховые услуги | 247,603 | 261,391 |
| Лесная промышленность | 198,111 | 133,935 |
| Легкая промышленность | 181,606 | 203,450 |
| Сельское хозяйство | 113,996 | 151,380 |
| Транспортировка газа | 90,713 | - |
| Медиа бизнес | 77,117 | 70,499 |
| Энергетика | 63,980 | 79,906 |
| Нефтяная промышленность | 6,654 | 88,763 |
| Прочие | 1,086,178 | 1,199,156 |
| | <u>11,378,897</u> | <u>10,805,280</u> |
| За минусом резервов под обесценение | <u>(320,434)</u> | <u>(310,880)</u> |
| Итого кредиты, предоставленные клиентам | <u>11,058,463</u> | <u>10,494,400</u> |

По состоянию на 30 сентября 2014 года Банком были выданы кредиты двум заемщикам на общую сумму 962,775 млн. руб. до вычета резерва под обесценение, задолженность каждого из которых превышала 10% суммы капитала Банка.

По состоянию на 31 декабря 2013 года Банком были выданы кредиты четырем заемщикам на общую сумму 1,667,673 млн. руб. до вычета резерва под обесценение, задолженность каждого из которых превышала 10% суммы капитала Банка.

Все кредиты были предоставлены компаниям, осуществляющим свою деятельность на территории Республики Беларусь, что представляет собой существенную географическую концентрацию, характерную для банковской системы Республики Беларусь в целом.

Розничный портфель представлен следующими кредитными продуктами:

| | 30 сентября 2014 года (не аудировано) | 31 декабря 2013 года |
|--|--|---------------------------------|
| Банковские платежные карты | 652,317 | 580,420 |
| Потребительские кредиты Delay | 366,750 | 747,908 |
| Кредитование недвижимости | 224,810 | 266,843 |
| Автокредитование | 77,609 | 99,901 |
| Потребительские кредиты | 75,963 | 86,526 |
| Прочие | 3,292 | 3,630 |
| | <u>1,400,741</u> | <u>1,785,228</u> |
| За минусом резервов под обесценение | <u>(63,942)</u> | <u>(80,177)</u> |
| Итого кредиты, предоставленные физическим лицам | <u>1,336,799</u> | <u>1,705,051</u> |

Потребительские кредиты Delay представляют собой программу приобретения потребительских товаров физическими лицами в рассрочку в сети магазинов, участвующих в данной программе.

Следующая таблица показывает анализ кредитов и резервов под обесценение в разрезе классов кредитов и метода оценки обесценения по состоянию на 30 сентября 2014 года и 31 декабря 2013 года:

| | 30 сентября 2014 года (не аудировано) | | |
|--|---|------------------------------------|--|
| | Кредиты до вычета резервов под обесценение | Резервы под обесценение | Кредиты за вычетом резервов под обесценение |
| Кредиты, обесцененные на групповой основе | 5,918,676 | (128,779) | 5,789,897 |
| Кредиты, обесцененные на индивидуальной основе | <u>5,460,221</u> | <u>(191,655)</u> | <u>5,268,566</u> |
| Итого кредиты, предоставленные клиентам | <u>11,378,897</u> | <u>(320,434)</u> | <u>11,058,463</u> |
| | 31 декабря 2013 года | | |
| | Кредиты до вычета резервов под обесценение | Резервы под обесценение | Кредиты за вычетом резервов под обесценение |
| Кредиты, обесцененные на групповой основе | 5,734,046 | (119,891) | 5,614,155 |
| Кредиты, обесцененные на индивидуальной основе | <u>5,071,234</u> | <u>(190,989)</u> | <u>4,880,245</u> |
| Итого кредиты, предоставленные клиентам | <u>10,805,280</u> | <u>(310,880)</u> | <u>10,494,400</u> |

По состоянию на 30 сентября 2014 года и 31 декабря 2013 года у Банка не было просроченных, но не обесцененных финансовых активов.

Компоненты чистых инвестиций в финансовую аренду по состоянию на 30 сентября 2014 года и 31 декабря 2013 года представлены следующим образом:

| | 30 сентября 2014 года (не аудировано) | 31 декабря 2013 года |
|---|---|-------------------------|
| Менее одного года | 75,115 | 86,405 |
| От одного до пяти лет | 154,500 | 123,439 |
| Более пяти лет | 123,707 | 81,221 |
| Минимальные платежи по договорам финансовой аренды За вычетом неполученного финансового дохода | 353,322 (124,023) | 291,065 (99,598) |
| Чистые инвестиции в финансовую аренду | 229,299 | 191,467 |
| Текущая часть | 45,140 | 57,734 |
| Долгосрочная часть | 184,159 | 133,733 |
| Чистые инвестиции в финансовую аренду | 229,299 | 191,467 |

16. ИНВЕСТИЦИИ, ИМЕЮЩИЕСЯ В НАЛИЧИИ ДЛЯ ПРОДАЖИ

Инвестиции, имеющиеся в наличии для продажи, представлены следующим образом:

| | Процентная ставка к номиналу | 30 сентября 2014 года (не аудировано) | Процентная ставка к номиналу | 31 декабря 2013 года |
|--|------------------------------------|---|------------------------------------|-------------------------|
| Государственные долгосрочные облигации, в иностранной валюте | 6.85%-7.5% | 574,353 | 7.25%-7.5% | 306,721 |
| Облигации, выпущенные белорусскими банками Банком Развития Республики Беларусь, в белорусских рублях | 20-22% | 298,284 | 23.5-25.5% | 267,757 |
| Краткосрочные облигации, выпущенные Национальным банком Республики Беларусь | 19.99% | 148,792 | | - |
| Облигации, выпущенные Банком развития Республики Беларусь, в иностранной валюте | | - | 5.80% | 162,182 |
| Прочие некотируемые долевыми инструментами | | 527 | | 527 |
| Итого инвестиции, имеющиеся в наличии для продажи | | 1,021,956 | | 737,187 |

17. ОСНОВНЫЕ СРЕДСТВА И НЕМАТЕРИАЛЬНЫЕ АКТИВЫ

В течение 9 месяцев, закончившихся 30 сентября 2014 и 2013 годов, Банк приобрел основные средства и нематериальные активы общей стоимостью 139,414 млн. руб. и 28,077 млн. руб., соответственно.

В течение 9 месяцев, закончившихся 30 сентября 2014 и 2013 годов, Банк реализовал основные средства и нематериальные активы с чистой балансовой стоимостью 759 млн. руб. и 290 млн. руб., соответственно.

18. ВНЕОБОРОТНЫЕ АКТИВЫ, ПРЕДНАЗНАЧЕННЫЕ ДЛЯ ПРОДАЖИ

По состоянию на 30 сентября 2014 года и 31 декабря 2013 года в состав внеоборотных активов, предназначенных для продажи, включено имущество (преимущественно недвижимое), переданное Банку в погашение задолженности по кредитам либо полученное Банком путем обращения взыскания на предмет лизинга на сумму 14,833 млн. руб. и 18,528 млн. руб., соответственно.

По состоянию на 30 сентября 2014 года руководство Банка имеет намерение реализовать имущество, классифицированное в состав внеоборотных активов в наличии для продажи. Банк планирует завершить сделки по реализации этих активов в течение ближайших 12 месяцев.

19. ИНВЕСТИЦИОННАЯ НЕДВИЖИМОСТЬ

По состоянию на 30 сентября 2014 года и 31 декабря 2013 года в состав объектов, классифицированных в качестве объектов инвестиционной недвижимости, входило два здания остаточной балансовой стоимостью 4,584 млн. руб. и 4,604 млн.руб, соответственно, которые были реклассифицированы из категории внеоборотных активов, предназначенных для продажи, и в настоящее время сдаются Банком в операционную аренду.

20. ПРОЧИЕ АКТИВЫ

Прочие активы представлены следующим образом:

| | 30 сентября 2014 года (не аудировано) | 31 декабря 2013 года |
|--|---|-------------------------|
| Прочие финансовые активы: | | |
| Начисленные комиссионные доходы и неустойки | 25,164 | 15,666 |
| Расчеты по операциям с банковскими платежными карточками и электронными деньгами | 7,851 | 8,301 |
| Дебиторская задолженность по реализованным внеоборотным активам, предназначенным для продажи | 311 | 353 |
| Прочие дебиторы | 12,169 | 8,047 |
| | <hr/> | <hr/> |
| За вычетом резерва под обесценение | (3,289) | (3,471) |
| | <hr/> | <hr/> |
| Итого прочие финансовые активы | 42,206 | 28,896 |
| Прочие нефинансовые активы: | | |
| Предоплата за приобретаемые основные средства и прочие активы | 119,849 | 69,082 |
| Предоплаченные расходы и прочие нефинансовые активы | 34,705 | 41,108 |
| Налоги к возмещению и предоплаты по налогам, кроме налогов на прибыль | 34,168 | 21,478 |
| Материалы на складе | 7,525 | 3,340 |
| | <hr/> | <hr/> |
| Итого прочие активы | 238,453 | 163,904 |

Информация о движении резервов под обесценение по прочим активам за 9 месяцев, закончившихся 30 сентября 2014 и 2013 годов, представлена в Примечании 4.

21. СРЕДСТВА БАНКОВ И ИНЫХ ФИНАНСОВЫХ УЧРЕЖДЕНИЙ

Средства банков и иных финансовых учреждений представлены следующим образом:

| | 30 сентября 2014 года (не аудировано) | 31 декабря 2013 года |
|---|---|-------------------------|
| Кредиты банков и небанковских финансовых организаций | 2,591,135 | 2,744,998 |
| Кредиты, полученные от Европейского банка реконструкции и развития («ЕБРР») | 1,150,804 | 902,151 |
| Кредиты, полученные от Евразийского банка развития («ЕАБР») | 516,458 | 424,145 |
| Корреспондентские счета и счета до востребования других банков | 382,914 | 391,183 |
| Кредиты, полученные от Европейского фонда Юго-Восточной Европы («EFSE») | 134,313 | 541,174 |
| | <hr/> | <hr/> |
| Итого средства банков и иных финансовых учреждений | 4,775,624 | 5,003,651 |

По состоянию на 30 сентября 2014 года в состав средств банков и иных финансовых учреждений включены кредиты на сумму 2,785,297 млн. руб., полученные от трех банков, обязательства перед каждым из которых превышали 10% суммы капитала Банка, что представляет значительную концентрацию (58% от общей суммы).

По состоянию на 31 декабря 2013 года в состав средств банков и иных финансовых учреждений включены кредиты на сумму 3,574,686 млн. руб., полученные от пяти банков и небанковский финансовых организаций, обязательства перед каждым из которых превышали 10% суммы капитала Банка, что представляет значительную концентрацию (71% от общей суммы).

22. СЧЕТА КЛИЕНТОВ

Счета клиентов представлены следующим образом:

| | 30 сентября 2014 года (не аудировано) | 31 декабря 2013 года |
|---|--|---------------------------------|
| Срочные депозиты | 6,474,798 | 5,985,800 |
| Текущие/расчетные счета и депозиты до востребования | <u>2,772,523</u> | <u>2,345,455</u> |
| Итого счета клиентов | <u>9,247,321</u> | <u>8,331,255</u> |

По состоянию на 30 сентября 2014 года и 31 декабря 2013 года счета клиентов на сумму 2,145,288 млн. руб. (23% от общей суммы) и 3,051,541 млн. руб. (37% от общей суммы), соответственно, составляют остатки на счетах пяти клиентов, что представляет значительную концентрацию.

По состоянию на 30 сентября 2014 и 31 декабря 2013 годов счета клиентов на сумму 114,080 млн. руб. и 68,474 млн. руб., соответственно, удерживались в качестве обеспечения по аккредитивам, гарантиям и кредитам, предоставленным Банком.

Анализ по секторам:

| | 30 сентября 2014 года (не аудировано) | 31 декабря 2013 года |
|-----------------------------|--|---------------------------------|
| Физические лица | 5,029,866 | 3,895,491 |
| Торговля | 933,052 | 822,255 |
| Транспортировка газа | 876,897 | 1,254,581 |
| Машиностроение | 551,545 | 698,306 |
| Нефтяная промышленность | 371,286 | 126,735 |
| Финансовые и страховые | 258,910 | 448,317 |
| Прочая промышленность | 256,706 | 85,196 |
| Строительство | 240,053 | 204,597 |
| Транспорт | 206,992 | 112,148 |
| Пищевая промышленность | 72,176 | 111,456 |
| Инвестиции в недвижимость | 40,060 | 104,144 |
| Химия и нефтехимия | 32,890 | 59,196 |
| Сельское хозяйство | 24,604 | 21,155 |
| Лесная промышленность | 23,453 | 24,095 |
| Медиа бизнес | 15,707 | 9,962 |
| Легкая промышленность | 12,474 | 10,844 |
| Металлургия | 5,877 | 8,960 |
| Связь | 3,453 | 2,948 |
| Энергетика | 608 | 694 |
| Прочие | <u>290,712</u> | <u>330,175</u> |
| Итого счета клиентов | <u>9,247,321</u> | <u>8,331,255</u> |

23. ВЫПУЩЕННЫЕ ДОЛГОВЫЕ ЦЕННЫЕ БУМАГИ

Выпущенные долговые ценные бумаги представлены облигациями, держателями которых являются физические и юридические лица.

| | 30 сентября 2014 года (не аудировано) | 31 декабря 2013 года |
|---|---|-------------------------|
| Облигации, выпущенные банком, держателями которых являются юридические лица | 592,836 | 502,764 |
| Облигации, выпущенные банком, держателями которых являются физические лица | 206,967 | 201,297 |
| Итого выпущенные долговые ценные бумаги | 799,803 | 704,061 |

24. ПРОЧИЕ ОБЯЗАТЕЛЬСТВА

Прочие обязательства представлены следующим образом:

| | 30 сентября 2014 года (не аудировано) | 31 декабря 2013 года |
|--|---|-------------------------|
| Прочие финансовые обязательства: | | |
| Расчеты по прочим банковским операциям и начисленные расходы | 35,816 | 14,556 |
| Обязательства по оплате труда работникам | 16,594 | 25,920 |
| Резервы по гарантиям и прочим условным обязательствам | 14,574 | 12,260 |
| Расчеты по приобретаемым основным средствам и прочим активам | 482 | 6,990 |
| Итого прочие финансовые обязательства | 67,466 | 59,726 |
| Прочие нефинансовые обязательства: | | |
| Задолженность по взносам в фонд защиты вкладов | 15,020 | 11,637 |
| Налоги к уплате, кроме налогов на прибыль | 6,606 | 3,962 |
| Прочие нефинансовые обязательства | 893 | 4,095 |
| Итого прочие обязательства | 89,985 | 79,420 |

Движение резервов по гарантиям и прочим условным обязательствам за 9 месяцев, закончившихся 30 сентября 2014 и 2013 годов, представлено в Примечании 4.

25. УСТАВНЫЙ КАПИТАЛ

По состоянию на 30 сентября 2014 и 31 декабря 2013 года объявленный, выпущенный и полностью оплаченный уставный капитал Банка состоял из 1,252,008,799,649 простых акций и 260,044,863 привилегированных акций номинальной стоимостью 1 руб. каждая (историческая стоимость).

Все простые акции относятся к одному классу и имеют один голос. Привилегированные акции не имеют голоса. Привилегированные акции дают право на получение ежегодных дивидендов, размер которых определяется ежегодным собранием акционеров, но не может составлять менее 1% от номинальной стоимости акций.

В течение 9 месяцев, закончившихся 30 сентября 2013 года, Банк объявил и выплатил дивиденды по простым и привилегированным акциям в размере 135,578 млн. руб. По результатам работы Банка за 2013 год акционерами было принято решение не направлять прибыль на выплату дивидендов.

26. ОБЯЗАТЕЛЬСТВА БУДУЩИХ ПЕРИОДОВ И УСЛОВНЫЕ ФИНАНСОВЫЕ ОБЯЗАТЕЛЬСТВА

В процессе своей деятельности для удовлетворения потребностей клиентов Банк использует финансовые инструменты с внебалансовыми рисками. Данные инструменты, несущие в себе кредитные риски различной степени, не отражаются в промежуточном сокращенном бухгалтерском балансе.

Максимальный размер риска Банка по условным финансовым обязательствам и обязательствам по выдаче кредитов в случае неисполнения второй стороной по сделке своих обязательств и обесценении всех встречных требований, обеспечения или залога эквивалентен договорной стоимости этих инструментов.

По состоянию на 30 сентября 2014 года и 31 декабря 2013 года номинальные суммы или суммы согласно договорам условных обязательств и обязательств по кредитам составляли:

| | 30 сентября 2014 года (не аудировано) | 31 декабря 2013 года |
|---|---|-------------------------|
| Условные обязательства и обязательства по кредитам: | | |
| Обязательства по кредитам и неиспользованным кредитным линиям, расторгаемые | 1,532,117 | 1,883,174 |
| Выпущенные гарантии и аналогичные обязательства | 797,490 | 890,063 |
| Аккредитивы непокрытые | 224,367 | 44,684 |
| Аккредитивы покрытые | 27,518 | 31,003 |
| Итого условные обязательства и обязательства по кредитам | 2,581,492 | 2,848,924 |

Судебные иски – Время от времени в процессе деятельности Банка клиенты и контрагенты выдвигают претензии к Банку. По мнению руководства, в результате разбирательства по ним Банк не понесет существенных убытков и, соответственно, резервы в промежуточной сокращенной финансовой информации не создавались.

Пенсионные выплаты – В соответствии с законодательством Республики Беларусь все сотрудники Банка имеют право на государственное пенсионное обеспечение. По состоянию на 30 сентября 2014 года и 31 декабря 2013 года у Банка не было обязательств перед своими нынешними или бывшими сотрудниками по дополнительным пенсионным выплатам, оплате медицинского обслуживания после ухода на пенсию, страховым выплатам или иным льготам при уходе на пенсию.

Прочие условные обязательства – По состоянию на 30 сентября 2014 и 31 декабря 2013 года Банк имел условные обязательства, связанные с предоставлением гарантии по расчетам в карточной системе MasterCard, на сумму 21,960 млн. руб. и 22,412 млн. руб., соответственно.

Законодательство – Некоторые положения белорусского хозяйственного и, в частности, налогового законодательства могут иметь различные толкования и применяться непоследовательно. Кроме того, поскольку интерпретация законодательства руководством может отличаться от возможных официальных интерпретаций, а соблюдение законодательства может быть оспорено контролирующими органами, это может приводить к начислению дополнительных налогов, штрафов, а также другим превентивным мерам. Руководство Банка полагает, что Банк произвел все необходимые налоговые и прочие платежи или начисления, соответственно, какие-либо дополнительные резервы в промежуточной сокращенной финансовой информации не создавались. Контролирующие органы могут проверять предыдущие налоговые периоды.

Операционная среда – В третьем квартале 2014 года отмечался постепенный рост мировой экономики, что в большей степени обусловлено оживлением развития экономик США, Китая и ряда стран ЕЭП. В то же время геополитическая неопределенность является основным сдерживающим фактором на развивающихся рынках.

Введение санкций в результате событий на Украине негативно влияет на состояние мировой финансовой системы. Ограничение доступа ряда российских банков на рынки капитала США и стран ЕС в результате введения санкций оказывает воздействие как на российский финансовый сектор, так и на финансовые секторы США и ЕС. В ближайшее время можно ожидать переориентацию банков Российской Федерации на восточный рынок капитала. Санкции в отношении субъектов Российской Федерации зачастую затрагивают интересы и белорусских предпринимателей ввиду тесной интеграции экономик.

С учетом пояснений на официальном сайте Управления по контролю за иностранными активами министерства финансов США (далее – «OFAC»), а также в соответствии с Решением Совета ЕС о распространении секторальных санкций на компании в которых доля собственности санкционированных лиц составляет 50% и более, ОАО «Белгазпромбанк» не является косвенным санкционированным лицом, поскольку эффективная доля владения Газпромбанк (Открытое акционерное общество) (далее – ГПБ (ОАО)) в Банке на текущий момент составляет 49,673%, т.е. менее 50%, ГПБ (ОАО) не имеет определяющего количества голосов в принятии решений советом директоров Банка и Банк не осуществляет какого-либо бизнеса от имени или в пользу ГПБ (ОАО). Открытая информационная политика Банка направлена на предоставление контрагентам дополнительной информации о структуре владения Банком, что нивелирует риски ошибочной трактовки введенных санкций контрагентами Банка. Факт того, что Банк не является санкционированным лицом, упоминается также в релизе рейтингового агентства Fitch Ratings от 28.11.2014.

Текущая геополитическая ситуация ведет к значительному замедлению глобальных темпов роста и, при негативном развитии событий, к рецессии стран-участниц украинского конфликта. Развитие данного сценария может вызвать замедление темпов экономического развития и Республики Беларусь.

27. ОПЕРАЦИИ СО СВЯЗАННЫМИ СТОРОНАМИ

При рассмотрении каждой возможной связанной стороны особое внимание уделяется содержанию отношений, а не только их юридической форме. Информация об операциях Банка со связанными сторонами представлена далее:

| | 9 месяцев, закончившихся 30 сентября 2014 года (не аудировано) | | 9 месяцев, закончившихся 30 сентября 2013 года (не аудировано) | |
|---|--|--|--|--|
| | Операции со связанными сторонами | Итого по категории в соответствии со статьями финансовой информации | Операции со связанными сторонами | Итого по категории в соответствии со статьями финансовой информации |
| Процентные доходы | 29,076 | 1,532,280 | 12,741 | 1,293,129 |
| – акционеры | 64 | | 43 | |
| – компании под общим контролем | 27,665 | | 11,447 | |
| – ключевой управленческий персонал | 1,347 | | 1,251 | |
| Процентные расходы | (233,718) | (788,081) | (166,282) | (600,144) |
| – акционеры | (54,737) | | (32,242) | |
| – компании под общим контролем | (169,713) | | (130,115) | |
| – ключевой управленческий персонал | (9,268) | | (3,925) | |
| Доходы по услугам и комиссии | 19,036 | 289,555 | 19,811 | 239,854 |
| – акционеры | 77 | | 84 | |
| – компании под общим контролем | 18,959 | | 19,727 | |
| Расходы по услугам и комиссии | (276) | (57,911) | (430) | (48,999) |
| – акционеры | (86) | | (37) | |
| – компании под общим контролем | (190) | | (393) | |
| Формирование резервов под обесценение активов, по которым начисляются проценты | 23 | (74,897) | (129) | (74,584) |
| – компании под общим контролем | - | | 1 | |
| – ключевой управленческий персонал | 23 | | (130) | |
| Прочие доходы | 704 | 25,947 | 503 | 24,471 |
| – компании под общим контролем | 704 | | 503 | |
| Операционные расходы | (43,310) | (575,773) | (59,423) | (487,898) |
| – ключевой управленческий персонал (вознаграждение) | (43,310) | | (59,423) | |

За 9 месяцев, закончившихся 30 сентября 2014 и 2013 годов, вознаграждение ключевого управленческого персонала представляло собой краткосрочные вознаграждения.

В промежуточном сокращенном бухгалтерском балансе по состоянию на 30 сентября 2014 года и 31 декабря 2013 года были отражены следующие суммы, возникшие по операциям со связанными сторонами:

| | 30 сентября 2014 года (не аудировано) | | 31 декабря 2013 года | |
|---|--|---|--|---|
| | Остатки по операциям со связанными сторонами | Итого по категории в соответствии со статьями финансовой информации | Остатки по операциям со связанными сторонами | Итого по категории в соответствии со статьями финансовой информации |
| Денежные средства и их эквиваленты | 68,863 | 2,627,387 | 179,719 | 2,506,323 |
| – акционеры | 16,849 | | 17,696 | |
| – компании под общим контролем | 52,014 | | 162,023 | |
| Ценные бумаги, отражаемые по справедливой стоимости через прибыли или убытки | 298,788 | 716,325 | 148,260 | 754,261 |
| – компании под общим контролем | 298,788 | | 148,260 | |
| Кредиты, предоставленные клиентам, до вычета резервов под обесценение | 8,329 | 11,058,463 | 8,543 | 10,494,400 |
| – компании под общим контролем | 14 | | - | |
| – ключевой управленческий персонал | 8,315 | | 8,543 | |
| Резервы под обесценение | (135) | (320,434) | (128) | (295,944) |
| – компании под общим контролем | - | | - | |
| – ключевой управленческий персонал | (135) | | (128) | |
| Прочие активы | 1,076 | 238,453 | 7 | 163,904 |
| – компании под общим контролем | 1,009 | | 7 | |
| – ключевой управленческий персонал | 67 | | - | |
| Средства банков и иных финансовых учреждений | 1,948,052 | 4,775,624 | 2,532,008 | 5,003,651 |
| – акционеры | 1,118,036 | | 1,395,723 | |
| – компании под общим контролем | 830,016 | | 1,136,285 | |
| Счета клиентов | 1,939,491 | 9,247,321 | 2,576,541 | 8,331,255 |
| – акционеры | 640 | | 328 | |
| – компании под общим контролем | 1,886,050 | | 2,526,601 | |
| – ключевой управленческий персонал | 52,801 | | 49,612 | |
| Прочие обязательства | 3,264 | 89,985 | 3,994 | 79,420 |
| – акционеры | 3,015 | | 1,904 | |
| – компании под общим контролем | 28 | | - | |
| – ключевой управленческий персонал | 221 | | 2,090 | |
| Условные обязательства | 34,747 | 2,581,492 | 148,419 | 2,848,924 |
| – компании под общим контролем | 33,364 | | 146,162 | |
| – ключевой управленческий персонал | 1,383 | | 2,257 | |

28. УПРАВЛЕНИЕ КАПИТАЛОМ

Приведенная ниже таблица представляет анализ источников регулятивного капитала Банка в целях определения достаточности капитала в соответствии с правилами, установленными Базельским соглашением (Базель II):

| | 30 сентября 2014 года (не аудировано) | 31 декабря 2013 года |
|--|---|-------------------------|
| Состав регулятивного капитала: | | |
| Капитал первого уровня: | | |
| Уставный капитал | 3,059,235 | 3,059,235 |
| Накопленная прибыль | 99,020 | 29,104 |
| Итого капитал первого уровня | <u>3,158,255</u> | <u>3,088,339</u> |
| Фонд переоценки по справедливой стоимости инвестиций, имеющихся в наличии для продажи | (5,501) | (11,826) |
| Итого регулятивный капитал | <u>3,152,754</u> | <u>3,076,513</u> |
| Коэффициенты достаточности капитала: | | |
| Капитал первого уровня | 15.8% | 16% |
| Итого капитал | 15.8% | 16% |

В соответствии с установленными количественными показателями с целью обеспечения достаточности капитала Банк обязан выполнять требования, касающиеся минимальных сумм и нормативов соотношения общей суммы капитала (8%) и капитала первого уровня (4%) к общей сумме активов, взвешенных с учетом риска.

Банк управляет капиталом в целях соблюдения требований законодательства и обеспечения непрерывности деятельности, при этом ставит задачу по максимизации прибыли акционеров путем оптимизации соотношения обязательств и капитала Банка.

Руководство Банка анализирует структуру капитала на ежемесячной основе. В процессе этого анализа руководство определяет уровень достаточности капитала, сопоставляя нормативный уровень капитала с количественно выраженными рисками (активами, взвешенными с учетом риска). Руководство Банка оценивает объем капитала, необходимого для достижения стратегических целей Банка, и позволяющего обеспечить в планируемой перспективе необходимый прирост активов, а также оптимальное соотношение доходности и достаточности капитала с учетом требований акционеров, партнеров Банка и органов банковского надзора и регулирования. Банк осуществляет анализ факторов риска, влияющих на изменение капитала и оптимизацию таких рисков путем проведения сбалансированной политики фондообразования.

29. СПРАВЕДЛИВАЯ СТОИМОСТЬ ФИНАНСОВЫХ ИНСТРУМЕНТОВ

В соответствии с МСФО справедливая стоимость определяется с учетом цены, которая была бы получена при продаже актива или уплачена при передаче обязательства в рамках обычной сделки между участниками рынка на дату оценки.

Справедливая стоимость финансовых активов и финансовых обязательств Банка, учитываемых по справедливой стоимости на постоянной основе

Некоторые финансовые активы и финансовые обязательства Банка учитываются по справедливой стоимости на конец каждого отчетного периода. В таблице ниже приведена информация относительно того, как определяется справедливая стоимость данных финансовых активов и финансовых обязательств (в частности, используемые методики оценки и исходные данные).

| Финансовые активы/ финансовые обязательства | Справедливая стоимость на | | Иерархия справедливой стоимости | Методика(-и) оценки и ключевые исходные данные | Значительные ненаблюдаемые исходные данные | Зависимость ненаблюдаемых исходных данных и справедливой стоимости |
|---|--|----------------------|---------------------------------|--|--|--|
| | 30 сентября 2014 года (не аудировано) | 31 декабря 2013 года | | | | |
| Производные финансовые инструменты (активы) (Примечание 13) | 1,639,747 | 1,671,586 | Уровень 2 | Дисконтированные потоки денежных средств. Будущие потоки денежных средств оцениваются с использованием модели паритета процентных ставок. В качестве ставок используются ставки с суверенным уровнем риска по финансовым инструментам, номинированным в соответствующей валюте и имеющим соответствующий срок обращения. | Не применимо | Не применимо |
| Производные финансовые инструменты с ценными бумагами (активы) (Примечание 13) | - | 9,870 | Уровень 1 | Нетто-результат между справедливой стоимостью требования по получению денежных средств/ценных бумаг и обязательства по поставке/уплате ценных бумаг/денежных средств. В качестве справедливой стоимости требования/обязательства по ценным бумагам принимаются котировочные цены покупателя на активном рынке В качестве справедливой стоимости требования/обязательства по получению/поставке денежных средств принимается величина денежного потока, рассчитанная исходя из срока и условий контракта. | Не применимо | Не применимо |
| Ценные бумаги, отражаемые по справедливой стоимости через прибыли или убытки (Примечание 12) | 716,325 | 754,261 | Уровень 1 | Котировочные цены покупателя на активном рынке. | Не применимо | Не применимо |

| Финансовые активы/ финансовые обязательства | Справедливая стоимость на | | Иерархия справедливой стоимости | Методика(-и) оценки и ключевые исходные данные | Значительные ненаблюдаемые исходные данные | Зависимость ненаблюдаемых исходных данных и справедливой стоимости |
|--|--|----------------------|---------------------------------|--|--|--|
| | 30 сентября 2014 года (не аудировано) | 31 декабря 2013 года | | | | |
| Инвестиции, имеющиеся в наличии для продажи, за вычетом долевых инвестиций (Примечание 16) | 1,021,429 | 736,660 | Уровень 2 | Дисконтированные потоки денежных средств. В качестве ставок используются ставки по финансовым инструментам с аналогичным уровнем риска, номинированным в соответствующей валюте и имеющим соответствующий срок обращения. | Не применимо | Не применимо |
| Производные финансовые инструменты (обязательства) (Примечание 13) | 33,666 | 535 | Уровень 2 | Дисконтированные потоки денежных средств. Будущие потоки денежных средств оцениваются с использованием модели паритета процентных ставок. В качестве ставок используются ставки с суверенным уровнем риска по финансовым инструментам, номинированным в соответствующей валюте и имеющим соответствующий срок обращения. | Не применимо | Не применимо |
| Производные финансовые инструменты с ценными бумагами (обязательства) (Примечание 13) | - | 34 | Уровень 1 | Нетто-результат между справедливой стоимостью требования по получению денежных средств/ценных бумаг и обязательства по поставке/уплате ценных бумаг/денежных средств. В качестве справедливой стоимости требования/обязательства по ценным бумагам принимаются котировочные цены покупателя на активном рынке В качестве справедливой стоимости требования/обязательства по получению/поставке денежных средств принимается величина денежного потока, рассчитанная исходя из срока и условий контракта. | Не применимо | Не применимо |

Реклассификации финансовых инструментов между Уровнями 1 и 2 в течение 9 месяцев, закончившихся 30 сентября 2014 года, не производилось.

Финансовые инструменты, справедливая стоимость которых приблизительно равна балансовой стоимости

Приведенная в следующей таблице балансовая стоимость финансовых активов и обязательств Банка, примерно равна их справедливой стоимости:

| | 30 сентября 2014 года | | 31 декабря 2013 года | |
|---|-----------------------|------------------------|----------------------|------------------------|
| | Балансовая стоимость | Справедливая стоимость | Балансовая стоимость | Справедливая стоимость |
| Денежные средства и их эквиваленты | 2,627,387 | 2,627,387 | 2,506,323 | 2,506,323 |
| Средства в Национальном банке Республики Беларусь, банках и иных финансовых учреждениях | 221,362 | 221,362 | 399,010 | 399,010 |
| Кредиты, предоставленные клиентам | 11,058,463 | 11,058,463 | 10,494,400 | 10,494,400 |
| Прочие финансовые активы | 42,206 | 42,206 | 28,896 | 28,896 |
| Средства банков и иных финансовых учреждений | 4,775,624 | 4,775,624 | 5,003,651 | 5,003,651 |
| Счета клиентов | 9,247,321 | 9,247,321 | 8,331,255 | 8,331,255 |
| Выпущенные долговые ценные бумаги | 799,803 | 799,803 | 704,061 | 704,061 |
| Прочие финансовые обязательства | 67,466 | 67,466 | 59,726 | 59,726 |

Для финансовых активов и обязательств, учитываемых по амортизированной стоимости, с коротким сроком погашения (менее 3 месяцев) предполагается, что балансовая стоимость приблизительно равна справедливой стоимости. Данное допущение также применяется к депозитам до востребования и текущим счетам, не имеющим срока погашения.

Средства в Национальном банке Республики Беларусь, банках и иных финансовых учреждениях

Справедливая стоимость срочных депозитов в банках, по мнению руководства, существенно не отличается от балансовой стоимости, так как все депозиты размещены под плавающую процентную ставку, либо фиксированную ставку, которая соответствует рыночной.

Кредиты, предоставленные клиентам

Кредиты, предоставленные клиентам, имеют как плавающие, так и фиксированные процентные ставки. По причине отсутствия в Республике Беларусь активного вторичного рынка таких кредитов и средств надежная оценка рыночной стоимости данного портфеля отсутствует.

Справедливая стоимость кредитов с плавающими ставками, по мнению руководства, незначительно отличается от их балансовой стоимости.

По кредитам с фиксированными ставками существует практика пересмотра процентных ставок с целью отражения текущих рыночных условий, в результате чего проценты по большинству остатков начисляются по ставкам, приблизительно равным рыночным. Ввиду указанных факторов справедливая стоимость по кредитам с фиксированной ставкой также существенно не отличается от их балансовой стоимости.

Средства банков и иных финансовых учреждений

Кредиты, полученные от банков и иных финансовых учреждений, имеют как плавающие, так и фиксированные процентные ставки.

Справедливая стоимость привлеченных средств с плавающими ставками, по мнению руководства, незначительно отличается от их балансовой стоимости.

По большинству кредитов с фиксированной ставкой сроки погашения не превышают одного года. Ввиду указанных факторов справедливая стоимость по кредитам с фиксированной ставкой также существенно не отличается от их балансовой стоимости.

Счета клиентов

Депозиты клиентов имеют как плавающие, так и фиксированные процентные ставки.

Справедливая стоимость депозитов с плавающими ставками, по мнению руководства, незначительно отличается от их балансовой стоимости.

По депозитам с фиксированными ставками существует практика пересмотра процентных ставок с целью отражения текущих рыночных условий, в результате чего проценты по большинству остатков начисляются по ставкам, приблизительно равным рыночным. Ввиду указанных факторов справедливая стоимость по депозитам с фиксированной ставкой также существенно не отличается от их балансовой стоимости.

Выпущенные долговые ценные бумаги

Долговые ценные бумаги выпущены Банком под плавающие и фиксированные ставки. В целом ставки по долговым финансовым инструментам соответствуют рыночным. По мнению руководства, справедливая стоимость таких инструментов не отличается существенно от их балансовой стоимости.

30. СОБЫТИЯ ПОСЛЕ ОТЧЕТНОЙ ДАТЫ

В соответствии с официальными данными, опубликованными Национальным статистическим комитетом, инфляция в Республике Беларусь за октябрь 2014 года составила 1,2%.