

ОАО «БЕЛГАЗПРОМБАНК»

Промежуточная сокращенная финансовая информация

За 6 месяцев, закончившихся 30 июня 2016 года
(не аудировано)

ОАО «БЕЛГАЗПРОМБАНК»

СОДЕРЖАНИЕ

	Страница
ПРОМЕЖУТОЧНАЯ СОКРАЩЕННАЯ ФИНАНСОВАЯ ИНФОРМАЦИЯ ЗА 6 МЕСЯЦЕВ, ЗАКОНЧИВШИХСЯ 30 ИЮНЯ 2016 ГОДА:	
Промежуточный сокращенный отчет о прибылях и убытках	3
Промежуточный сокращенный отчет о совокупном доходе	4
Промежуточный сокращенный бухгалтерский баланс	5
Промежуточный сокращенный отчет об изменении капитала	6
Промежуточный сокращенный отчет о движении денежных средств	7-8
Выборочные примечания к промежуточной сокращенной финансовой информации	9-39

ОАО «БЕЛГАЗПРОМБАНК»

ПРОМЕЖУТОЧНЫЙ СОКРАЩЕННЫЙ ОТЧЕТ О ПРИБЫЛЯХ И УБЫТКАХ ЗА 6 МЕСЯЦЕВ, ЗАКОНЧИВШИХСЯ 30 ИЮНЯ 2016 ГОДА (в миллионах белорусских рублей)

	Примечания	6 месяцев, закончившихся 30 июня 2016 года (не аудировано)	6 месяцев, закончившихся 30 июня 2015 года
Процентные доходы	3, 28	1,889,364	1,519,467
Процентные расходы	3, 28	<u>(961,543)</u>	<u>(942,831)</u>
ЧИСТЫЙ ПРОЦЕНТНЫЙ ДОХОД ДО ФОРМИРОВАНИЯ РЕЗЕРВОВ ПОД ОБЕСЦЕНЕНИЕ АКТИВОВ, ПО КОТОРЫМ НАЧИСЛЯЮТСЯ ПРОЦЕНТЫ		927,821	576,636
Формирование резервов под обесценение активов, по которым начисляются проценты	4, 28	(280,046)	(275,885)
Восстановление ранее списанных активов		<u>66,805</u>	<u>30,635</u>
ЧИСТЫЙ ПРОЦЕНТНЫЙ ДОХОД		<u>714,580</u>	<u>331,386</u>
Чистая прибыль по операциям с иностранной валютой	5	76,602	30,746
Чистая прибыль по операциям с финансовыми инструментами, отражаемыми по справедливой стоимости через прибыли или убытки	6, 28	227,884	616,020
Доходы по услугам и комиссии	7, 28	201,046	205,414
Расходы по услугам и комиссии	7, 28	(34,891)	(34,157)
Чистая прибыль по операциям с драгоценными металлами		3,100	3,631
Формирование резервов по прочим операциям	4	(2,994)	(5,559)
Прочие доходы	8, 28	<u>21,651</u>	<u>23,374</u>
ЧИСТЫЕ НЕПРОЦЕНТНЫЕ ДОХОДЫ		<u>492,398</u>	<u>839,469</u>
ОПЕРАЦИОННЫЕ ДОХОДЫ		1,206,978	1,170,855
ОПЕРАЦИОННЫЕ РАСХОДЫ	9, 28	<u>(679,194)</u>	<u>(530,952)</u>
ПРИБЫЛЬ ДО НАЛОГООБЛОЖЕНИЯ		527,784	639,903
Расходы по налогу на прибыль	10	<u>(90,652)</u>	<u>(151,395)</u>
ЧИСТАЯ ПРИБЫЛЬ		<u><u>437,132</u></u>	<u><u>488,508</u></u>

От имени правления Банка:

Председатель правления
В.Д. Бабарико
19 августа 2016 года
Минск

Главный бухгалтер
Т.М. Пивовар
19 августа 2016 года
Минск


Примечания на стр. 9-39 являются неотъемлемой частью настоящей промежуточной сокращенной финансовой информации.

ОАО «БЕЛГАЗПРОМБАНК»


ПРОМЕЖУТОЧНЫЙ СОКРАЩЕННЫЙ ОТЧЕТ О СОВОКУПНОМ ДОХОДЕ ЗА 6 МЕСЯЦЕВ, ЗАКОНЧИВШИХСЯ 30 ИЮНЯ 2016 ГОДА (в миллионах белорусских рублей)

	6 месяцев, закончившихся 30 июня 2016 года (не аудировано)	6 месяцев, закончившихся 30 июня 2015 года
ЧИСТАЯ ПРИБЫЛЬ	437,132	488,508
ПРОЧИЙ СОВОКУПНЫЙ ДОХОД		
Статьи, которые впоследствии могут быть реклассифицированы в состав прибылей или убытков:		
Совокупный (доход)/убыток, перенесенный в отчет о прибылях и убытках при выбытии инвестиций, имеющих в наличии для продажи	(1,740)	(4,287)
Изменение справедливой стоимости инвестиций, имеющих в наличии для продажи	(26,698)	29,252
Налог на прибыль	(13,282)	2,084
ИТОГО ПРОЧИЙ СОВОКУПНЫЙ ДОХОД	(41,720)	27,049
ИТОГО СОВОКУПНЫЙ ДОХОД	395,412	515,557

От имени правления Банка:



Председатель правления
В.Д. Бабарико
19 августа 2016 года
Минск



Главный бухгалтер
Т.М. Пивовар
19 августа 2016 года
Минск

Примечания на стр. 9-39 являются неотъемлемой частью настоящей промежуточной сокращенной финансовой информации.

ОАО «БЕЛГАЗПРОМБАНК»

ПРОМЕЖУТОЧНЫЙ СОКРАЩЕННЫЙ БУХГАЛТЕРСКИЙ БАЛАНС ПО СОСТОЯНИЮ НА 30 ИЮНЯ 2016 ГОДА (в миллионах белорусских рублей)

	Примечания	30 июня 2016 года (не аудировано)	31 декабря 2015 года
АКТИВЫ:			
Денежные средства и их эквиваленты	11, 28	3,182,979	2,839,585
Драгоценные металлы		6,732	5,913
Ценные бумаги, отражаемые по справедливой стоимости через прибыли или убытки	12, 28	390,115	728,211
Производные финансовые инструменты, активы	13, 28	2,593	485,639
Средства в Национальном банке Республики Беларусь, банках и иных финансовых учреждениях	14	256,378	720,624
Кредиты, предоставленные клиентам	15, 28	20,274,730	17,934,468
Инвестиции, имеющиеся в наличии для продажи	16, 28	6,852,372	5,804,180
Внеоборотные активы в наличии для продажи	18	177,770	22,322
Основные средства и нематериальные активы	17	1,376,417	1,357,937
Инвестиционная недвижимость	19	4,553	4,577
Активы по текущим налогам на прибыль		893	278
Прочие активы	20, 28	269,615	275,046
ИТОГО АКТИВЫ		32,795,147	30,178,780
ОБЯЗАТЕЛЬСТВА И КАПИТАЛ			
ОБЯЗАТЕЛЬСТВА:			
Производные финансовые инструменты, обязательства	13, 28	604	6,790
Средства банков и иных финансовых учреждений	21, 28	7,934,229	4,747,494
Счета клиентов	22, 28	17,003,733	18,258,467
Выпущенные долговые ценные бумаги	23	583,622	575,770
Обязательства по отложенным налогам	10	73,324	8,332
Прочие обязательства	24, 28	70,281	77,571
Субординированные займы	25, 28	3,158,067	2,621,653
Итого обязательства		28,823,860	26,296,077
КАПИТАЛ:			
Уставный капитал	26	3,771,396	3,130,094
Фонд переоценки по справедливой стоимости инвестиций, имеющихся в наличии для продажи		(22,836)	18,884
Нераспределенная прибыль		222,727	733,725
Итого капитал		3,971,287	3,882,703
ИТОГО ОБЯЗАТЕЛЬСТВА И КАПИТАЛ		32,795,147	30,178,780

От имени правления Банка:

Председатель правления
В.Д. Бабарико
19 августа 2016 года
Минск


Главный бухгалтер
Т.М. Пивовар
19 августа 2016 года
Минск

Примечания на стр. 9-39 являются неотъемлемой частью настоящей промежуточной сокращенной финансовой информации.


ОАО «БЕЛГАЗПРОМБАНК»

ПРОМЕЖУТОЧНЫЙ СОКРАЩЕННЫЙ ОТЧЕТ ОБ ИЗМЕНЕНИИ КАПИТАЛА ЗА 6 МЕСЯЦЕВ, ЗАКОНЧИВШИХСЯ 30 ИЮНЯ 2016 ГОДА (в миллионах белорусских рублей)

	Примечания	Уставный капитал	Фонд переоценки по справедливой стоимости инвестиций, имеющихся в наличии для продажи	Нераспределенная прибыль	Итого капитал
31 декабря 2014 года		3,130,094	(26,416)	153,219	3,256,897
Итого совокупный доход за период		-	27,049	488,508	515,557
Дивиденды выплаченные		-	-	(230,041)	(230,041)
30 июня 2015 года		3,130,094	633	411,686	3,542,413
31 декабря 2015 года		3,130,094	18,884	733,725	3,882,703
Итого совокупный доход за период (не аудировано)		-	(41,720)	437,132	395,412
Дивиденды выплаченные (не аудировано)		-	-	(306,828)	(306,828)
Пополнение уставного фонда (не аудировано)	26	641,302	-	(641,302)	-
30 июня 2016 года (не аудировано)		3,771,396	(22,836)	222,727	3,971,287



 Председатель правления
 В.Д. Бабарико
 19 августа 2016 года
 Минск



 Главный бухгалтер
 Т.М. Пивовар
 19 августа 2016 года
 Минск

Примечания на стр. 9-39 являются неотъемлемой частью настоящей промежуточной сокращенной финансовой информации.

ОАО «БЕЛГАЗПРОМБАНК»

ПРОМЕЖУТОЧНЫЙ СОКРАЩЕННЫЙ ОТЧЕТ О ДВИЖЕНИИ ДЕНЕЖНЫХ СРЕДСТВ ЗА 6 МЕСЯЦЕВ, ЗАКОНЧИВШИХСЯ 30 ИЮНЯ 2016 ГОДА (в миллионах белорусских рублей)

	Приме- чания	6 месяцев, закончившихся 30 июня 2016 года (не аудировано)	6 месяцев, закончившихся 30 июня 2015 года
ДВИЖЕНИЕ ДЕНЕЖНЫХ СРЕДСТВ ОТ ОПЕРАЦИОННОЙ ДЕЯТЕЛЬНОСТИ:			
Чистая прибыль		437,132	488,508
Корректировки:			
Формирование резервов под обесценение активов, по которым начисляются проценты	4	280,046	275,885
Формирование резервов по прочим операциям	4	2,994	5,559
Чистое изменение справедливой стоимости производных финансовых инструментов		(1,988)	(289,067)
Чистое изменение справедливой стоимости драгоценных металлов		(620)	(71)
Чистое изменение справедливой стоимости ценных бумаг, отражаемых по справедливой стоимости через прибыли или убытки		(5,329)	(41,434)
Эффект от признания активов по нерыночной ставке		4,660	2,785
Амортизация основных средств, нематериальных активов и инвестиционной недвижимости		65,908	36,133
Убыток/(доход) от реализации основных средств и внеоборотных активов, предназначенных для продажи		2,694	(2,782)
Восстановление обязательств по оплате труда		4,457	709
Чистый процентный доход		(927,821)	(576,636)
Чистое изменение начисленных комиссионных доходов и неустойки		(6,803)	(8,898)
Прибыль от выбытия инвестиций, имеющих в наличии для продажи	8	(1,740)	(4,287)
Расходы по налогу на прибыль		90,652	151,395
Курсовые разницы, нетто	5	(93,954)	139,513
Движение денежных средств от операционной деятельности до изменения операционных активов и обязательств		(149,712)	177,312
Изменение операционных активов и обязательств (Увеличение)/уменьшение операционных активов:			
Минимальные обязательные резервы в Национальном банке Республики Беларусь		9,750	3,080
Средства в Национальном банке Республики Беларусь, банках и иных финансовых учреждениях		524,667	(141,963)
Драгоценные металлы		(199)	183
Ценные бумаги, отражаемые по справедливой стоимости через прибыли или убытки		412,861	(415,930)
Производные финансовые инструменты		478,250	586,645
Кредиты, предоставленные клиентам		(1,170,841)	(1,208,568)
Прочие активы		21,626	(3,856)
Увеличение/(уменьшение) операционных обязательств:			
Средства банков и иных финансовых учреждений		3,030,948	(285,983)
Счета клиентов		(2,446,739)	(2,020,788)
Прочие обязательства		6,758	(12,504)
Проценты полученные		1,866,068	1,470,468
Проценты уплаченные		(988,245)	(936,848)
Налог на прибыль уплаченный		(39,557)	(98,136)
Чистый приток денежных средств от операционной деятельности		1,555,635	(2,886,888)

ОАО «БЕЛГАЗПРОМБАНК»

ПРОМЕЖУТОЧНЫЙ СОКРАЩЕННЫЙ ОТЧЕТ О ДВИЖЕНИИ ДЕНЕЖНЫХ СРЕДСТВ (ПРОДОЛЖЕНИЕ) ЗА 6 МЕСЯЦЕВ, ЗАКОНЧИВШИХСЯ 30 ИЮНЯ 2016 ГОДА (в миллионах белорусских рублей)

	Приме- чания	6 месяцев, закончившихся 30 июня 2016 года (не аудировано)	6 месяцев, закончившихся 30 июня 2015 года
ДВИЖЕНИЕ ДЕНЕЖНЫХ СРЕДСТВ ОТ ИНВЕСТИЦИОННОЙ ДЕЯТЕЛЬНОСТИ:			
Приобретение основных средств и нематериальных активов		(94,134)	(302,936)
Поступления от продажи основных средств и нематериальных активов		(1,012)	3,020
Поступления от продажи внеоборотных активов, предназначенных для продажи		3,345	20,403
Приобретение финансовых активов, имеющих в наличии для продажи		(3,368,902)	(4,971,615)
Поступления от выбытия инвестиций, имеющих в наличии для продажи		<u>2,653,454</u>	<u>4,004,437</u>
Чистый приток денежных средств от инвестиционной деятельности		<u>(807,249)</u>	<u>(1,246,691)</u>
ДВИЖЕНИЕ ДЕНЕЖНЫХ СРЕДСТВ ОТ ФИНАНСОВОЙ ДЕЯТЕЛЬНОСТИ:			
Поступление субординированных займов		-	2,265,519
Поступление от выпуска долговых ценных бумаг		246,098	82,459
Погашение долговых ценных бумаг		(285,462)	(447,208)
Погашение кредитов международных финансовых организаций		(258,691)	(449,814)
Дивиденды уплаченные	26	<u>(306,828)</u>	<u>(230,041)</u>
Чистый приток /(отток) денежных средств от финансовой деятельности		<u>(604,883)</u>	<u>1,220,915</u>
ЧИСТОЕ (СНИЖЕНИЕ)/УВЕЛИЧЕНИЕ ДЕНЕЖНЫХ СРЕДСТВ И ИХ ЭКВИВАЛЕНТОВ		143,503	(2,912,664)
Влияние изменения курсов иностранных валют на денежные средства и их эквиваленты		199,891	542,609
ДЕНЕЖНЫЕ СРЕДСТВА И ИХ ЭКВИВАЛЕНТЫ, на начало периода	11	<u>2,839,585</u>	<u>4,279,752</u>
ДЕНЕЖНЫЕ СРЕДСТВА И ИХ ЭКВИВАЛЕНТЫ, на конец периода	11	<u><u>3,182,979</u></u>	<u><u>1,909,697</u></u>

От имени правления Банка:

Председатель правления
В.Д. Бабарико
19 августа 2016 года
Минск

Главный бухгалтер
Т.М. Пивовар
19 августа 2016 года
Минск

Примечания на стр. 9-39 являются неотъемлемой частью настоящей промежуточной сокращенной финансовой информации.

ОАО «БЕЛГАЗПРОМБАНК»

ВЫБОРОЧНЫЕ ПРИМЕЧАНИЯ К ПРОМЕЖУТОЧНОЙ СОКРАЩЕННОЙ ФИНАНСОВОЙ ИНФОРМАЦИИ

ЗА 6 МЕСЯЦЕВ, ЗАКОНЧИВШИХСЯ 30 ИЮНЯ 2016 ГОДА

(в миллионах белорусских рублей, если не указано иное)

1. ОРГАНИЗАЦИЯ

Совместное белорусско-российское открытое акционерное общество «Белгазпромбанк» (далее – ОАО «Белгазпромбанк» или «Банк»), первоначальное название – «Банк Экоразвитие», был создан и зарегистрирован в Национальном банке Республики Беларусь (далее – «Национальный банк») в 1990 году в форме открытого акционерного общества. В марте 1994 года название Банка было изменено на «Банк Олимп». В 1996 году РАО «Газпром» (Российская Федерация) и ЗАО «Газпромбанк» (Российская Федерация) приобрели контрольный пакет акций Банка. В ноябре 1997 года Банк был преобразован в открытое акционерное общество «Белгазпромбанк».

Банк осуществляет свою деятельность на основании лицензии на осуществление банковской деятельности № 8, выданной 23 мая 2013 года Национальным банком. Банк принимает вклады населения и организаций, предоставляет кредиты и осуществляет переводы денежных средств на территории Республики Беларусь и за ее пределами, проводит валютнообменные операции, операции с ценными бумагами, а также оказывает другие банковские услуги юридическим и физическим лицам.

Зарегистрированный офис Банка располагается по адресу: 220121, Республика Беларусь, г. Минск, ул. Притыцкого 60/2.

По состоянию на 30 июня 2016 и 31 декабря 2015 года структура уставного капитала Банка была представлена следующим образом:

Акционеры	%
ПАО «Газпром» (Российская Федерация)	49.66
«Газпромбанк» (Акционерное общество) (Российская Федерация)	49.66
ОАО «Газпром трансгаз Беларусь» (Республика Беларусь)	0.50
Государственный комитет по имуществу Республики Беларусь	0.18
Прочие	менее 0.01
Итого	100.00

В 2014 году в отношении ряда субъектов Российской Федерации были введены секторальные санкции OFAC и Совета ЕС. Данные санкции распространяются на компании, в которых доля собственности санкционированных лиц составляет 50% и более. ОАО «Белгазпромбанк» не является санкционированным лицом, поскольку эффективная доля владения Газпромбанк (Акционерное общество) в Банке на текущий момент составляет менее 50%. Факт того, что Банк не является санкционированным лицом, упоминается также в релизе рейтингового агентства Fitch Ratings от 28 ноября 2014 года.

Настоящая промежуточная сокращенная финансовая информация была утверждена председателем правления Банка 19 августа 2016 года.

2. ОСНОВНЫЕ ПРИНЦИПЫ УЧЕТНОЙ ПОЛИТИКИ

Заявление о соответствии

Настоящая промежуточная сокращенная финансовая информация Банка была подготовлена в соответствии с Международным стандартом финансовой отчетности 34 «Промежуточная финансовая отчетность» («МСФО (IAS) 34»). Соответственно, она не включает всю информацию, требуемую международными стандартами финансовой отчетности (далее –

«МСФО») для составления полной финансовой отчетности. Данная промежуточная сокращенная финансовая информация должна рассматриваться совместно с годовой финансовой отчетностью Банка за год, закончившийся 31 декабря 2015 года

Прочие критерии выбора принципов представления

При составлении промежуточной сокращенной финансовой информации Банк применял учетные политики, которые использовались при составлении финансовой отчетности за год, закончившийся 31 декабря 2015 года.

Ввиду того, что результаты деятельности Банка обусловлены и напрямую зависят от постоянно изменяющихся рыночных условий, результаты деятельности Банка за промежуточный период не всегда могут давать представление о результатах деятельности Банка за год.

Данная промежуточная сокращенная финансовая информация была подготовлена исходя из допущения, что Банк будет продолжать свою деятельность в обозримом будущем. Руководство и акционеры намереваются далее развивать бизнес Банка в Республике Беларусь. Руководство считает, что допущение о непрерывности деятельности применимо к Банку в связи с удовлетворительным показателем достаточности капитала и что, исходя из прошлого опыта, краткосрочные обязательства будут рефинансироваться в ходе обычной деятельности.

Данная промежуточная сокращенная финансовая информация представлена в миллионах белорусских рублей (млн. руб.), если не указано иное. Настоящая промежуточная сокращенная финансовая информация подготовлена на основе принципа исторической стоимости, за исключением определенных финансовых инструментов, учтенных по справедливой стоимости, и определенных неденежных статей, возникших до 31 декабря 2014 года, которые учтены в соответствии с Международным стандартом финансовой отчетности 29 «Финансовая отчетность в условиях гиперинфляционной экономики» («МСФО (IAS) 29»).

В соответствии с МСФО (IAS) 29, экономика Республики Беларусь считалась подверженной гиперинфляции в 2014 году и в предшествующие годы. С 1 января 2015 года экономика Республики Беларусь перестала считаться гиперинфляционной, и стоимость неденежных активов, обязательств и капитала Банка, представленная в единицах измерения, действующих на 31 декабря 2014 года, была использована для формирования входящих балансовых остатков по состоянию на 1 января 2015 года.

Основные допущения

В процессе применения положений учетной политики Банка руководство должно делать предположения, оценки и допущения в отношении балансовой стоимости активов и обязательств, которые не являются очевидными из других источников. Оценочные значения и лежащие в их основе допущения формируются исходя из прошлого опыта и прочих факторов, которые считаются уместными в конкретных обстоятельствах. Фактические результаты могут отличаться от данных оценок.

Оценки и связанные с ними допущения регулярно пересматриваются. Изменения в оценках отражаются в том периоде, в котором оценка была пересмотрена, если изменение влияет только на этот период, либо в том периоде, к которому относится изменение, и в будущих периодах, если изменение влияет как на текущие, так и на будущие периоды.

Операционные сегменты

Банк на каждую отчетную дату анализирует необходимость представления в финансовой отчетности информации в соответствии с требованиями МСФО (IFRS) 8 «Операционные сегменты» (далее – «МСФО 8»). По мнению руководства, облигации Банка, которые входят в котировальные листы Белорусской валютно-фондовой биржи, не являются «торгуемыми на рынке» в целях применения МСФО 8 в связи со следующими фактами: размещение облигаций Банка осуществляется путем закрытой продажи или открытой продажи по договорной цене; последующие сделки с облигациями на биржевом или внебиржевом рынке носят единичный характер и осуществляются по договорным ценам, приблизительно равным номинальной

стоимости с учетом накопленного процентного дохода; отсутствуют требования о включении финансовой отчетности, подготовленной в соответствии с МСФО, в проспект эмиссии или для предоставления на биржу. В связи с вышеуказанным факторами раскрытие информации в соответствии с МСФО 8 не является обязательным для Банка.

Основные источники неопределенности в оценках

Ниже приведены основные допущения относительно будущего и другие основные источники неопределенности в оценках на конец промежуточного отчетного периода, которые с большой долей вероятности могут приводить к существенным корректировкам балансовой стоимости активов и обязательств в течение следующего финансового года.

Обесценение кредитов и дебиторской задолженности

Банк регулярно проводит оценку имеющейся задолженности по кредитам и дебиторской задолженности на предмет обесценения. Резервы Банка под обесценение кредитов создаются для признания понесенных убытков от обесценения в его портфеле кредитов и дебиторской задолженности. Банк считает учетные оценки, связанные с резервом под обесценение кредитов и дебиторской задолженности, ключевым источником неопределенности в оценках в связи с тем, что (а) они сильно подвержены изменениям из периода в период, поскольку предположения о будущих нормах потерь и оценка потенциальных убытков по обесцененным кредитам и дебиторской задолженности основаны на фактических показателях, имеющихся на текущую дату, и (б) при наличии существенной разницы между оценочным значением убытка и фактически понесенными Банком убытками потребуются формирование резервов, которые могут оказать существенное влияние на финансовую отчетность Банка в последующие периоды.

Банк использует профессиональное суждение для оценки суммы любого убытка от обесценения в случаях, когда заемщик имеет финансовые трудности и имеется недостаточно исторических данных в отношении аналогичных заемщиков. Аналогично, Банк оценивает изменения в будущем движении денежных средств на основе прошлого опыта работы, поведения клиента в прошлом, имеющихся данных, указывающих на негативное изменение в статусе погашения задолженности заемщиками в группе, а также национальных или местных экономических условий, которые коррелируют с невыполнением обязательств по активам в данной группе. Руководство использует оценки на основе исторического опыта возникновения убытков по активам с характеристиками кредитного риска и объективными данными об обесценении, аналогичными тем, которые присущи данной группе кредитов. Банк использует оценки руководства для корректировки имеющихся данных по группе кредитов с целью отражения в них текущих обстоятельств, не учтенных в исторических данных.

На каждую отчетную дату с целью определения ожидаемых денежных потоков Банк оценивает стоимость обеспечения по кредитным договорам для каждого индивидуально оцениваемого кредитополучателя. На дату подписания договора залога стоимость обеспечения определяется с использованием методов оценки, преобладающим среди которых является рыночный метод, таким образом, залоговая стоимость обеспечения на дату подписания договора залога примерно равна его справедливой стоимости. В последующем, стоимость обеспечения пересматривается на каждую отчетную дату для того, чтобы принять во внимание факторы, оказывающие влияние на первоначальную стоимость:

- снижение стоимости вследствие амортизации и обесценения, если таковые имеются;
- увеличение стоимости в связи с инфляцией;
- снижение стоимости из-за других факторов, таких как тип актива, его состояние и т.д., которые в совокупности учитываются путем применения ставки дисконта. Ставки дисконта находятся в пределах 50%-80% уменьшения стоимости.

Резервы под обесценение финансовых активов в данной промежуточной сокращенной финансовой информации определяются на основе существующих экономических и политических условий. Банк не в состоянии предсказать, какие изменения произойдут в Республике Беларусь и какое влияние эти изменения могут оказать на адекватность резервов под обесценение финансовых активов в будущих периодах.

Руководство Банка считает, что созданные резервы объективно отражают понесенные убытки от обесценения кредитов и дебиторской задолженности исходя из текущего экономического состояния заемщиков.

Оценка справедливой стоимости производных финансовых инструментов

Производные финансовые инструменты, используемые Банком, включают в себя форвардные и своп операции с иностранной валютой, форвардные контракты с ценными бумагами и свопы с драгоценными металлами. Сделки с производными финансовыми инструментами, которые заключает Банк, не определяются как сделки хеджирования и не соответствуют критериям, требующим применения учета хеджирования в соответствии с МСФО (IAS) 39. Производные финансовые инструменты первоначально и в последующем отражаются по справедливой стоимости. Справедливая стоимость рассчитывается Банком на основе рыночных котировок, если таковые есть. В случае отсутствия активного рынка для финансового инструмента, справедливая стоимость рассчитывается исходя из соответствующих ценовых моделей и моделей оценки. Справедливая стоимость по сделкам с иностранной валютой и драгоценными металлами, на которые нет котировок, определяется исходя из модели паритета процентных ставок, с использованием безрисковых ставок, характерных для рынка Республики Беларусь. Результаты оценки производных инструментов отражаются в части активов (агрегированный положительный результат рыночной оценки) либо обязательств (агрегированный отрицательный результат рыночной оценки), соответственно.

Оценка справедливой стоимости финансовых инструментов

Как описывается в Примечании 29, для оценки справедливой стоимости определенных видов финансовых инструментов Банк использует методы оценки, учитывающие исходные данные, не основанные на наблюдаемых рыночных данных. В Примечании 29 приводится подробная информация о ключевых допущениях, использованных при определении справедливой стоимости финансовых инструментов, а также подробный анализ чувствительности оценок в отношении этих допущений. По мнению руководства, выбранные методы оценки и использованные допущения подходят для определения справедливой стоимости финансовых инструментов.

Сроки полезного использования основных средств

Ожидаемые сроки полезного использования основных средств пересматриваются в конце каждого отчетного периода.

Функциональная валюта

Функциональной валютой данной промежуточной сокращенной финансовой информации является национальная валюта Республики Беларусь – белорусский рубль.

Обменный курс

Ниже приведены обменные курсы на конец каждого из отчетных периодов, использованные Банком при составлении промежуточной сокращенной финансовой информации:

	30 июня 2016 года	31 декабря 2015 года	30 июня 2015 года
Доллар США/белорусский рубль	20,053.00	18,569.00	15,346.00
Евро/белорусский рубль	22,210.00	20,300.00	16,974.00
Российский рубль/белорусский рубль	312,12	255.33	275,73

Применение новых и пересмотренных международных стандартов финансовой отчетности

В течение периода с 1 января 2016 года по 30 июня 2016 года Банк не применял новых и пересмотренных стандартов и интерпретаций, которые оказали бы существенное влияние на данную промежуточную сокращенную финансовую информацию.

3. ЧИСТЫЙ ПРОЦЕНТНЫЙ ДОХОД

Чистый процентный доход представлен следующим образом:

	6 месяцев, закончившихся 30 июня 2016 года (не аудировано)	6 месяцев, закончившихся 30 июня 2015 года
Процентные доходы:		
Процентные доходы по финансовым активам, отражаемым по амортизированной стоимости:		
Процентные доходы по активам, подверженным обесценению	1,499,668	1,247,985
Процентные доходы по активам, не подвергавшимся обесценению	81,472	62,575
Процентные доходы по активам, отражаемым по справедливой стоимости	<u>308,224</u>	<u>208,907</u>
Итого процентные доходы	<u>1,889,364</u>	<u>1,519,467</u>
Процентные доходы по финансовым инструментам, отражаемым по амортизированной стоимости:		
Проценты по кредитам, предоставленным клиентам	1,499,668	1,247,985
Проценты по средствам в банках и иных финансовых учреждениях	78,335	59,378
Прочие процентные доходы	<u>3,137</u>	<u>3,197</u>
Итого процентные доходы по финансовым инструментам, отражаемым по амортизированной стоимости	<u>1,581,140</u>	<u>1,310,560</u>
Процентные доходы по финансовым инструментам, отражаемым по справедливой стоимости:		
Проценты по инвестициям, имеющимся в наличии для продажи	282,258	175,565
Проценты по ценным бумагам, отражаемым по справедливой стоимости через прибыль или убытки	<u>25,966</u>	<u>33,342</u>
Итого процентные доходы по финансовым активам, отражаемым по справедливой стоимости	<u>308,224</u>	<u>208,907</u>
Процентные расходы:		
Процентные расходы по финансовым обязательствам, отражаемым по амортизированной стоимости	<u>961,543</u>	<u>942,831</u>
Итого процентные расходы	<u>961,543</u>	<u>942,831</u>
Процентные расходы по финансовым инструментам, отражаемым по амортизированной стоимости:		
Проценты по счетам клиентов	700,161	680,027
Проценты по субординированным займам	119,799	97,857
Проценты по средствам банков и иных финансовых учреждений, кредитам Национального банка	114,593	135,319
Проценты по выпущенным долговым ценным бумагам	26,607	28,671
Прочие процентные расходы	<u>383</u>	<u>957</u>
Итого процентные расходы по финансовым обязательствам, отражаемым по амортизированной стоимости	<u>961,543</u>	<u>942,831</u>
Чистый процентный доход до формирования резервов под обесценение активов, по которым начисляются проценты	<u>927,821</u>	<u>576,636</u>

4. РЕЗЕРВЫ ПОД ОБЕСЦЕНЕНИЕ, ПРОЧИЕ РЕЗЕРВЫ

Информация о движении резервов под обесценение по активам, по которым начисляются проценты, представлена следующим образом:

	Кредиты, предоставлен- ные клиентам
31 декабря 2014 года	391,837
Формирование резервов	275,885
Списание активов	(65,199)
30 июня 2015 года	602,523
31 декабря 2015 года	1,133,504
Формирование резервов (не аудировано)	280,046
Списание активов (не аудировано)	(227,854)
30 июня 2016 года (не аудировано)	1,185,696

Информация о движении резервов по прочим операциям представлена следующим образом:

	Прочие активы	Гарантии и прочие условные обязательства	Итого
31 декабря 2014 года	6,115	9,406	15,521
Формирование резервов	4,289	1,270	5,559
30 июня 2015 года	10,404	10,676	21,080
31 декабря 2015 года	13,008	3,640	16,648
Формирование резервов (не аудировано)	1,596	1,398	2,994
30 июня 2016 года (не аудировано)	14,604	5,038	19,642

Резервы под обесценение по прочим активам вычитаются из соответствующих активов (Примечание 20). Резервы по гарантиям и прочим условным обязательствам отражаются в составе прочих обязательств (Примечание 24).

5. ЧИСТАЯ ПРИБЫЛЬ ПО ОПЕРАЦИЯМ С ИНОСТРАННОЙ ВАЛЮТОЙ

Чистая прибыль/(убыток) по операциям с иностранной валютой представлена следующим образом:

	6 месяцев, закончившихся 30 июня 2016 года (не аудировано)	6 месяцев, закончившихся 30 июня 2015 года
Торговые операции, нетто	(17,352)	170,259
Курсовые разницы, нетто	93,954	(139,513)
Итого чистая прибыль по операциям с иностранной валютой	76,602	30,746

6. ЧИСТАЯ ПРИБЫЛЬ ПО ОПЕРАЦИЯМ С ФИНАНСОВЫМИ ИНСТРУМЕНТАМИ, ОТРАЖАЕМЫМИ ПО СПРАВЕДЛИВОЙ СТОИМОСТИ ЧЕРЕЗ ПРИБЫЛИ ИЛИ УБЫТКИ

Чистая прибыль по операциям с финансовыми инструментами, отражаемыми по справедливой стоимости через прибыли или убытки, представлена следующим образом:

	6 месяцев, закончившихся 30 июня 2016 года (не аудировано)	6 месяцев, закончившихся 30 июня 2015 года
Чистая прибыль по производным финансовым инструментам	216,488	574,586
Чистая прибыль по ценным бумагам, отражаемым по справедливой стоимости через прибыли или убытки	11,396	41,434
Итого прибыль по операциям с финансовыми инструментами, отражаемыми по справедливой стоимости через прибыли или убытки	227,884	616,020

7. ДОХОДЫ И РАСХОДЫ ПО УСЛУГАМ И КОМИССИИ

Доходы и расходы по услугам и комиссии представлены следующим образом:

	6 месяцев, закончившихся 30 июня 2016 года (не аудировано)	6 месяцев, закончившихся 30 июня 2015 года
Доходы по услугам и комиссии:		
Расчетные и кассовые операции с клиентами	117,181	102,727
Операции с банковскими платежными картами	67,102	65,729
Документарные операции	5,570	7,351
Сделки с иностранной валютой	4,925	27,087
Межбанковские расчеты	398	51
Прочие	5,870	2,469
Итого доходы по услугам и комиссии	201,046	205,414
Расходы по услугам и комиссии:		
Операции с банковскими платежными картами	17,824	17,854
Юридическое сопровождение банковских операций	6,336	5,359
Ведение банковских счетов	4,208	3,117
Сделки с иностранной валютой	2,033	2,604
Операции с ценными бумагами	1,822	1,642
Прием платежей в пользу банка	1,057	1,222
Документарные операции	450	539
Прочие	1,161	1,820
Итого расходы по услугам и комиссии	34,891	34,157

8. ПРОЧИЕ ДОХОДЫ

Прочие доходы представлены следующим образом:

	6 месяцев, закончившихся 30 июня 2016 года (не аудировано)	6 месяцев, закончившихся 30 июня 2015 года
Штрафы и неустойки	10,933	13,772
Чистая прибыль по операциям с инвестициями в наличии для продажи	1,740	4,287
Арендные платежи	1,708	802
Доход от участия в маркетинговых акциях	1,329	168
Доход от реализации основных средств и внеоборотных активов, предназначенных для продажи	-	2,782
Прочие	5,941	1,563
Итого прочие доходы	21,651	23,374

9. ОПЕРАЦИОННЫЕ РАСХОДЫ

Операционные расходы представлены следующим образом:

	6 месяцев, закончившихся 30 июня 2016 года (не аудировано)	6 месяцев, закончившихся 30 июня 2015 года
Расходы по оплате труда	286,242	220,447
Амортизация основных средств и нематериальных активов	65,884	36,109
Взносы по обязательному социальному страхованию	57,263	45,751
Вознаграждение членам Совета директоров и Ревизионной комиссии	56,252	42,174
Расходы по использованию автоматизированной системы межбанковских и международных расчетов	38,166	31,009
Взносы вкладов резерв Агентства по гарантированному возмещению банковских вкладов (депозитов) физических лиц	26,987	37,983
Расходы на благотворительные цели и спонсорская помощь	23,783	16,050
Расходы на обслуживание программного обеспечения банковских систем	20,329	12,980
Канцтовары и офисные расходы	16,143	13,525
Аренда и обслуживание зданий и оборудования	14,865	17,979
Расходы на страхование	10,644	10,185
Налоги, кроме налогов на прибыль	9,525	14,840
Расходы на рекламу	8,756	5,502
Информационные и консультационные услуги	5,438	4,125
Расходы на связь и коммуникации	5,122	4,610
Расходы по безопасности	4,935	4,256
Расходы на содержание транспорта и топливо	3,028	2,886
Прочие расходы	25,832	10,541
Итого операционные расходы	679,194	530,952

10. НАЛОГ НА ПРИБЫЛЬ

Банк составляет расчеты по налогу на прибыль за текущий период на основании данных налогового учета, осуществляемого в соответствии с требованиями налогового законодательства Республики Беларусь, где Банк осуществляет свою деятельность. Эти данные могут отличаться от МСФО.

В связи с тем, что некоторые виды расходов не учитываются для целей налогообложения, а также ввиду наличия необлагаемого налогом дохода у Банка возникают определенные постоянные налоговые разницы. Основные источники не учитываемых при налогообложении расходов включают выплаты работникам за счет прибыли, некоторые расходы по страхованию и благотворительности. Основные суммы необлагаемого дохода относятся к операциям с ценными бумагами, выпущенными белорусским правительством, организациями и банками.

Отложенный налог отражает чистый налоговый эффект временных разниц между балансовой стоимостью активов и обязательств в целях финансовой отчетности и суммой, определяемой в целях налогообложения. Временные разницы, имеющиеся на 30 июня 2016 года и 31 декабря 2015 года, в основном, связаны с различными методами/сроками учета доходов и расходов, а также временными разницами, возникающими в связи с различиями в учетной и налоговой стоимости некоторых активов и обязательств.

Банк исчисляет текущий налог на прибыль на основании данных налогового учета, осуществляемого в соответствии с требованиями законодательства Республики Беларусь. Отложенный налог по состоянию на 30 июня 2016 года и 31 декабря 2015 года рассчитывался по ставке 25%.

Налоговый эффект временных разниц по состоянию на 30 июня 2016 года и 31 декабря 2015 года представлен следующим образом:

	30 июня 2016 года	31 декабря 2015 года
	(не аудировано)	
Прочие активы	8,479	9,036
Прочие обязательства	1,699	1,454
Выпущенные долговые ценные бумаги	196	-
Драгоценные металлы	(169)	(14)
Производные финансовые инструменты	(357)	(79)
Инвестиционная недвижимость	(762)	(766)
Средства в Национальном банке Республике Беларусь, банках и иных финансовых учреждениях	(990)	(750)
Средства банков и иных финансовых учреждений	(3,447)	(3,885)
Основные средства и нематериальные активы	(6,870)	(8,335)
Резервы по гарантиям, аккредитивам и прочим операциям, не отраженным на балансе	(9,982)	(9,576)
Кредиты, предоставленные клиентам	(20,646)	12,421
Инвестиции, имеющиеся в наличии для продажи	<u>(28,284)</u>	<u>(8,929)</u>
Отложенные налоговые обязательства, сформированные эффектом, относящимся к статьям отчета о прибылях и убытках	<u>(61,133)</u>	<u>(9,423)</u>
Эффект, относящийся к статьям прочего совокупного дохода:		
Инвестиции, имеющиеся в наличии для продажи	(12,191)	1,091
Отложенные налоговые активы, сформированные эффектом, относящимся к статьям прочего совокупного дохода	<u>(12,191)</u>	<u>1,091</u>
Чистые отложенные налоговые активы	<u>(73,324)</u>	<u>(8,332)</u>

Соотношение между расходами по налогу на прибыль и бухгалтерской прибылью за 6 месяцев, закончившихся 30 июня 2016 и 2015 годов, представлено следующим образом:

	30 июня 2016 года (не аудировано)	30 июня 2015 года
Прибыль до налогообложения	<u>527,784</u>	<u>639,903</u>
Налог по установленной ставке	25,00% 131,946	25,00% 159,976
Налоговый эффект постоянных разниц: Налоговый эффект доходов, не подлежащих налогообложению, и прочих вычетов	(59,829)	(54,183)
Налоговый эффект расходов, не учитываемых при налогообложении	18,535	45,602
Расходы по налогу на прибыль	<u>90,652</u>	<u>151,395</u>
Расходы по текущему налогу на прибыль	38,942	112,256
Расход по отложенному налогу на прибыль, признанному в отчете о прибылях и убытках	<u>51,710</u>	<u>39,139</u>
Расходы по налогу на прибыль	<u>90,652</u>	<u>151,395</u>

Движение отложенных налогов представлено следующим образом:

	6 месяцев, закончившихся 30 июня 2016 года (не аудировано)	6 месяцев, закончившихся 30 июня 2015 года
Отложенное налоговое обязательство		
Отложенное налоговое обязательство на начало периода	8,332	59,205
Расход по налогу на прибыль в составе отчета о прибылях и убытках	51,710	39,139
Расход/(экономия) по налогу на прибыль в составе прочего совокупного дохода	<u>13,282</u>	<u>(2,084)</u>
Отложенное налоговое обязательство на конец периода	<u>73,324</u>	<u>96,260</u>

11. ДЕНЕЖНЫЕ СРЕДСТВА И ИХ ЭКВИВАЛЕНТЫ

	30 июня 2016 года (не аудировано)	31 декабря 2015 года
Средства на корреспондентских счетах в Национальном банке	1,127,846	1,264,717
Наличные средства в кассе	701,070	650,677
Корреспондентские счета и счета до востребования	696,233	924,191
Средства в банках и иных финансовых учреждениях с первоначальным сроком погашения до 90 дней	<u>657,830</u>	<u>-</u>
Итого денежные средства и их эквиваленты	<u>3,182,979</u>	<u>2,839,585</u>

12. ЦЕННЫЕ БУМАГИ, ОТРАЖАЕМЫЕ ПО СПРАВЕДЛИВОЙ СТОИМОСТИ ЧЕРЕЗ ПРИБЫЛИ ИЛИ УБЫТКИ

Ценные бумаги, отражаемые по справедливой стоимости через прибыли или убытки, представлены следующими торговыми ценными бумагами:

	Процентная ставка к номиналу	30 июня 2016 года (не аудировано)	31 декабря 2015 года
Облигации:			
Еврооблигации Республики Беларусь	8.95%	390,115	534,596
Облигации федерального займа МФ РФ	6.8%	-	162,501
Облигации российских банков	12.1%	-	31,114
Итого ценные бумаги, отражаемые по справедливой стоимости через прибыли или убытки		390,115	728,211

По состоянию на 30 июня 2016 г. и 31 декабря 2015 г. ценные бумаги, отражаемые по справедливой стоимости через прибыли или убытки, представленные еврооблигациями Республики Беларусь, были заложены в качестве обеспечения по кредитным обязательствам Банка в сумме 243,988 и 203,000 млн.руб., соответственно .

13. ПРОИЗВОДНЫЕ ФИНАНСОВЫЕ ИНСТРУМЕНТЫ

По состоянию на 30 июня 2016 года производные финансовые инструменты включают:

	Номинальная сумма (в единицах покупаемой валюты)	Справедливая стоимость	
		Активы	Обязательства
Сделки форвард с иностранной валютой:			
USD/EUR	USD 27,790,125	1,965	-
RUB/USD	RUB 579,240,000	65	-
EUR/USD	EUR 11,300,000	-	(604)
Итого сделки форвард с иностранной валютой		2,030	(604)
	Номинальная сумма	Справедливая стоимость	
		Активы	Обязательства
Сделки своп с драгоценными металлами:			
Золото(A98)/BYR	Золото(A98) 28,737 млн.руб	563	-
Итого сделки своп с драгоценными металлами		563	-

По состоянию на 31 декабря 2015 года производные финансовые инструменты включают:

	Номинальная сумма (в единицах покупаемой валюты)	Справедливая стоимость	
		Активы	Обязательства
		Сделки форвард с иностранной валютой:	
RUB/EUR	RUB 3,088,526,360	2,205	-
EUR/USD	EUR 41,000,000	359	(48)
RUB/USD	RUB 1,273,383,200	137	(2,602)
JPY/USD	JPY 1,806,610,000	46	(20)
USD/JPY	USD 15,003,345	45	(48)
USD/GBP	USD 7,413,500	26	-
GBP/USD	GBP 5,000,000	-	(26)
USD/EUR	USD 99,471,200	-	(516)
Итого сделки форвард с иностранной валютой		2,818	(3,260)

	Номинальная сумма (в единицах размещаемой валюты)	Справедливая стоимость	
		Активы	Обязательства
		Сделки своп с иностранной валютой:	
EUR/BYR	EUR 30,709,398	482,821	-
Итого сделки своп с иностранной валютой		482,821	-

	Номинальная сумма (в единицах размещаемой валюты)	Справедливая стоимость	
		Активы	Обязательства
		Сделки форвард на покупку ценных бумаг с фиксированной датой поставки:	
Облигации, выпущенные Национальным банком Республики Беларусь	USD 10,084,700	-	(3,530)
Итого сделки своп с иностранной валютой		-	(3,530)

По состоянию на 31 декабря 2015 года производные финансовые инструменты включают сделку своп, заключенную с Национальным банком, справедливой стоимостью 482,821 млн. руб. (активы).

14. СРЕДСТВА В НАЦИОНАЛЬНОМ БАНКЕ РЕСПУБЛИКИ БЕЛАРУСЬ, БАНКАХ И ИНЫХ ФИНАНСОВЫХ УЧРЕЖДЕНИЯХ

Средства в Национальном Банке Республики Беларусь, банках и иных финансовых учреждениях представлены следующим образом:

	30 июня 2016 года (не аудировано)	31 декабря 2015 года
Срочные депозиты, размещенные на срок свыше 90 дней	124,848	20,426
Обязательные резервы в Национальном банке Республики Беларусь	93,991	103,741
Средства, перечисленные в качестве обеспечения	37,539	44,252
Средства, предоставленные по операциям РЕПО	-	552,205
Итого средства в Национальном банке Республики Беларусь, банках и иных финансовых учреждениях	256,378	720,624

По состоянию на 31 декабря 2015 года соглашения прямого РЕПО были заключены с белорусским банком. В качестве обеспечения Банком были получены государственные долгосрочные облигации, номинированные в иностранной валюте, справедливая стоимость которых составила 30,229,388 долларов США.

15. КРЕДИТЫ, ПРЕДОСТАВЛЕННЫЕ КЛИЕНТАМ

Кредиты, предоставленные клиентам, представлены следующим образом:

	30 июня 2016 года (не аудировано)	31 декабря 2015 года
Кредиты выданные	21,135,461	18,724,332
Чистые инвестиции в финансовую аренду	324,965	343,640
	<u>21,460,426</u>	<u>19,067,972</u>
За минусом резервов под обесценение	<u>(1,185,696)</u>	<u>(1,133,504)</u>
Итого кредиты, предоставленные клиентам	<u>20,274,730</u>	<u>17,934,468</u>

Информация о движении резервов под обесценение по кредитам, предоставленным клиентам, за 6 месяцев, закончившихся 30 июня 2016 и 2015 годов, представлена в Примечании 4.

В таблице далее представлена информация о кредитах в разрезе видов обеспечения; данные основываются на балансовой стоимости кредитов, но не на справедливой стоимости залога:

	30 июня 2016 года (не аудировано)	31 декабря 2015 года
Кредиты, обеспеченные залогом недвижимости и прав на нее	9,561,578	9,011,663
Кредиты, обеспеченные залогом прав на дебиторскую задолженность	4,039,481	2,504,450
Кредиты, обеспеченные залогом оборудования и прав на него	2,540,872	2,316,283
Кредиты, обеспеченные залогом запасов	1,908,936	2,047,834
Кредиты, обеспечение по которым представлено страхованием кредитного риска	714,803	623,123
Кредиты, обеспеченные поручительствами физических лиц	141,950	204,659
Кредиты, обеспеченные ценными бумагами	61,109	10,008
Кредиты, обеспеченные залогом денежных средств и гарантийным депозитом	40,684	114,261
Кредиты, обеспеченные гарантиями компаний	8,423	13,128
Кредиты, обеспеченные гарантиями государства	-	24,004
Кредиты без обеспечения и кредиты, обеспеченные прочими и смешанными видами обеспечения	2,442,590	2,198,559
	<u>21,460,426</u>	<u>19,067,972</u>
За минусом резервов под обесценение	<u>(1,185,696)</u>	<u>(1,133,504)</u>
Итого кредиты, предоставленные клиентам	<u>20,274,730</u>	<u>17,934,468</u>

По состоянию на 30 июня 2016 года Банком были выданы кредиты десяти заемщикам на общую сумму 6,296,878 млн. руб. до вычета резерва под обесценение, задолженность каждого из которых превышала 10% суммы капитала Банка.

По состоянию на 31 декабря 2015 года Банком были выданы кредиты девяти заемщикам на общую сумму 5,372,963 млн. руб. до вычета резерва под обесценение, задолженность каждого из которых превышала 10% суммы капитала Банка.

	30 июня 2016 года (не аудировано)	31 декабря 2015 года
Анализ по секторам:		
Торговля	5,236,785	5,212,733
Химия и нефтехимия	2,174,219	1,917,562
Розничный портфель	1,660,209	1,429,732
Пищевая промышленность	1,585,606	1,162,141
Металлургия	1,440,058	1,403,540
Транспортировка газа	1,119,835	297,990
Машиностроение	1,066,025	1,035,569
Легкая промышленность	1,062,370	509,761
Инвестиции в недвижимость	1,060,061	1,208,219
Прочая промышленность	1,036,670	852,031
Нефтяная промышленность	896,300	1,183,245
Строительство	713,527	547,362
Финансовые и страховые услуги	516,498	448,660
Транспорт	453,958	437,512
Лесная промышленность	291,839	352,878
Энергетика	189,330	60,417
Сельское хозяйство	176,134	163,763
Медиа бизнес	50,359	121,426
Прочие	730,643	723,431
	<u>21,460,426</u>	<u>19,067,972</u>
За минусом резервов под обесценение	<u>(1,185,696)</u>	<u>(1,133,504)</u>
Итого кредиты, предоставленные клиентам	<u>20,274,730</u>	<u>17,934,468</u>

Все кредиты были предоставлены компаниям, осуществляющим свою деятельность на территории Республики Беларусь, что представляет собой существенную географическую концентрацию, характерную для банковской системы Республики Беларусь в целом.

Розничный портфель представлен следующими кредитными продуктами:

	30 июня 2016 года (не аудировано)	31 декабря 2015 года
Пластиковые карты	928,308	850,562
Кредитование недвижимости	385,461	289,997
Потребительские кредиты Delay	164,567	115,453
Автокредитование	102,200	87,473
Потребительские кредиты	76,688	82,857
Прочие	2,985	3,390
	<u>1,660,209</u>	<u>1,429,732</u>
За минусом резервов под обесценение	<u>(76,429)</u>	<u>(79,150)</u>
Итого кредиты, предоставленные физическим лицам	<u>1,583,780</u>	<u>1,350,582</u>

Потребительские кредиты Delay представляют собой программу приобретения потребительских товаров физическими лицами в рассрочку в сети магазинов, участвующих в данной программе.

Анализ кредитного качества кредитов, предоставленных клиентам, в разрезе классов кредитов и метода оценки обесценения по состоянию на 30 июня 2016 года и 31 декабря 2015 года представлен следующим образом:

На 30 июня 2016 года	Кредиты до вычета резерва под обесценение	Резерв под обесценение	Кредиты после вычета резерва под обесценение	Резерв под обесценение по отношению к сумме кредитов до вычета резерва под обесценение, %
Обесцененные на групповой основе				
Непросроченные	8,608,645	173,939	8,434,706	2.02
Просрочка:	888,847	87,142	801,705	9.80
до 30 дней	92,937	2,453	90,484	2.64
от 31 до 60 дней	197,142	3,951	193,191	2.00
от 61 до 90 дней	295,641	6,181	289,460	2.09
от 91 до 180 дней	108,027	8,000	100,027	7.41
свыше 180 дней	195,100	66,557	128,543	34.11
Итого кредиты, обесцененные на групповой основе	9,497,492	261,081	9,236,411	2.75
Индивидуально обесцененные				
Непросроченные	11,709,891	671,572	11,038,319	5.74
Просрочка:	253,043	253,043	-	100.00
до 30 дней	-	-	-	-
от 31 до 60 дней	20,597	20,597	-	100.00
от 61 до 90 дней	-	-	-	-
от 91 до 180 дней	125,313	125,313	-	100.00
свыше 180 дней	107,133	107,133	-	100.00
Итого индивидуально обесцененные кредиты	11,962,934	924,615	11,038,319	7.73
	21,460,426	1,185,696	20,274,730	5.53

На 31 декабря 2015 года	Кредиты до вычета резерва под обесценение	Резерв под обесценение	Кредиты после вычета резерва под обесценение	Резерв под обесценение по отношению к сумме кредитов до вычета резерва под обесценение, %
Обесцененные на групповой основе				
Непросроченные	8,989,944	173,248	8,816,696	1.93
Просрочка:	788,754	196,766	591,988	24.95
до 30 дней	215,829	3,227	212,602	1.50
от 31 до 60 дней	207,934	3,507	204,427	1.69
от 61 до 90 дней	43,957	1,870	42,087	4.25
от 91 до 180 дней	90,939	33,799	57,140	37.17
свыше 180 дней	230,095	154,363	75,732	67.09
Итого кредиты, обесцененные на групповой основе	9,778,698	370,014	9,408,684	3.78
Индивидуально обесцененные				
Непросроченные	9,077,819	552,035	8,525,784	6.08
Просрочка:	211,455	211,455	-	100.00
до 30 дней	-	-	-	0.00
от 31 до 60 дней	-	-	-	0.00
от 61 до 90 дней	-	-	-	0.00
от 91 до 180 дней	43,023	43,023	-	100.00
свыше 180 дней	168,432	168,432	-	100.00
Итого индивидуально обесцененные кредиты	9,289,274	763,490	8,525,784	8.22
	19,067,972	1,133,504	17,934,468	5.94

Компоненты чистых инвестиций в финансовую аренду по состоянию на 30 июня 2016 года и 31 декабря 2015 года представлены следующим образом:

	30 июня 2016 года (не аудировано)	31 декабря 2015 года
Менее одного года	100,238	135,605
От одного до пяти лет	535,794	492,797
Свыше 5 лет	-	70,790
Минимальные платежи по договорам финансовой аренды	636,032	699,192
За вычетом неполученного финансового дохода	<u>(311,067)</u>	<u>(355,552)</u>
Чистые инвестиции в финансовую аренду до вычета резерва	324,965	343,640
Резерв под обесценение	(51,449)	(57,828)
Итого дебиторская задолженность по финансовой аренде	<u>273,516</u>	<u>285,812</u>
Текущая часть	55,600	49,529
Долгосрочная часть	<u>269,365</u>	<u>294,111</u>
Чистые инвестиции в финансовую аренду до вычета резерва	324,965	343,640
Резерв под обесценение	(51,449)	(57,828)
Чистые инвестиции в финансовую аренду	<u>273,516</u>	<u>285,812</u>

По состоянию на 30 июня 2016 года стоимость активов, изъятых в результате взыскания, и учитываемых в составе основных средств, внеоборотных активов, предназначенных для продажи, и инвестиционной недвижимости, составила 1,874 млн. руб., 177,770 млн. руб. и 4,553 млн. руб., соответственно.

По состоянию на 31 декабря 2015 года стоимость активов, изъятых в результате взыскания, и учитываемых в составе основных средств, внеоборотных активов, предназначенных для продажи, и инвестиционной недвижимости, составила 1,884 млн. руб., 22,322 млн. руб. и 4,577 млн. руб., соответственно.

16. ИНВЕСТИЦИИ, ИМЕЮЩИЕСЯ В НАЛИЧИИ ДЛЯ ПРОДАЖИ

Инвестиции, имеющиеся в наличии для продажи, представлены следующим образом:

	Процентная ставка к номиналу	30 июня 2016 года (не аудировано)	Процентная ставка к номиналу	31 декабря 2015 года
Краткосрочные облигации, выпущенные Национальным банком Республики Беларусь, в иностранной валюте	8.05%-8.53%	4,486,272	8.05%-8.53%	2,516,374
Государственные долгосрочные облигации, в иностранной валюте	7.0%-7.5%	1,191,101	6.85%-7.5%	1,781,878
Облигации, выпущенные российскими эмитентами	4.77%-10.2%	919,611	4.77%-10.2%	801,429
Облигации, выпущенные белорусскими банками в белорусских рублях	25-27.0%	249,608	25.0-27.0%	238,263
Облигации, выпущенные белорусскими банками в иностранной валюте	-	-	6.0%	357,634
Государственные долгосрочные облигации, в белорусских рублях	-	-	26.0%	108,041
Прочие некотируемые долевые инструменты		<u>5,780</u>		<u>561</u>
Итого инвестиции, имеющиеся в наличии для продажи		<u>6,852,372</u>		<u>5,804,180</u>

По состоянию на 30 июня 2016 г. и 31 декабря 2015 г. инвестиции, имеющиеся в наличии для продажи, были заложены в качестве обеспечения по кредитным обязательствам Банка в сумме 577,280 млн.руб. и 102,474 млн.руб., соответственно .

17. ОСНОВНЫЕ СРЕДСТВА И НЕМАТЕРИАЛЬНЫЕ АКТИВЫ

В течение 6 месяцев, закончившихся 30 июня 2016 и 2015 годов, Банк приобрел основные средства и нематериальные активы общей стоимостью 86,040 млн. руб. и 317,309 млн. руб., соответственно.

В течение 6 месяцев, закончившихся 30 июня 2016 и 2015 годов, Банк реализовал основные средства и нематериальные активы с чистой балансовой стоимостью 1,682 млн. руб. и 238 млн. руб., соответственно.

18. ВНЕОБОРОТНЫЕ АКТИВЫ В НАЛИЧИИ ДЛЯ ПРОДАЖИ

По состоянию на 30 июня 2016 года и 31 декабря 2015 года в состав внеоборотных активов, предназначенных для продажи, включено имущество (недвижимое имущество, автотранспорт, оборудование), переданное Банку в погашение задолженности по кредитам либо полученное Банком путем обращения взыскания на предмет лизинга на сумму 177,770 млн. руб. и 22,322 млн. руб., соответственно.

По состоянию на 30 июня 2016 года руководство Банка имеет намерение реализовать имущество, классифицированное в состав внеоборотных активов в наличии для продажи. Банк планирует завершить сделки по реализации этих активов в течение ближайших 12 месяцев.

19. ИНВЕСТИЦИОННАЯ НЕДВИЖИМОСТЬ

По состоянию на 30 июня 2016 года и 31 декабря 2015 года в состав объектов инвестиционной недвижимости входило два здания общей балансовой стоимостью 4,553 млн. руб. и 4,577 млн. руб., соответственно, которые были реклассифицированы из категории внеоборотных активов, предназначенных для продажи, и в настоящее время сдаются Банком в операционную аренду.

За 6 месяцев, закончившихся 30 июня 2016 и 2015 годов, доходы от сдачи в аренду объектов инвестиционной недвижимости составили 733 млн. руб. и 533 млн. руб. соответственно.

20. ПРОЧИЕ АКТИВЫ

Прочие активы представлены следующим образом:

	30 июня 2016 года (не аудировано)	31 декабря 2015 года
Прочие финансовые активы:		
Начисленные комиссионные доходы и неустойки	51,245	44,442
Расчеты по банковским платежным картам	23,118	29,876
Средства, подлежащие возмещению вследствие прекращения договора совместной деятельности	11,065	11,065
Дебиторская задолженность по реализованным внеоборотным активам для продажи	3,808	636
Прочие дебиторы	33,692	29,758
	<u> </u>	<u> </u>
За вычетом резерва под обесценение	(14,604)	(13,008)
	<u> </u>	<u> </u>
Итого прочие финансовые активы	108,324	102,769
Прочие нефинансовые активы:		
Налоги к возмещению и предоплаты по налогам, кроме налогов на прибыль	86,367	95,178
Предоплата за приобретаемые основные средства и прочие активы	46,724	43,880
Предоплаченные расходы и прочие нефинансовые активы	23,559	26,480
Материалы на складе	4,641	6,739
	<u> </u>	<u> </u>
Итого прочие активы	269,615	275,046

Информация о движении резервов под обесценение по прочим активам за 6 месяцев, закончившихся 30 июня 2016 и 2015 годов, представлена в Примечании 4.

21. СРЕДСТВА БАНКОВ И ИНЫХ ФИНАНСОВЫХ УЧРЕЖДЕНИЙ

Средства банков и иных финансовых учреждений представлены следующим образом:

	30 июня 2016 года (не аудировано)	31 декабря 2015 года
Кредиты банков и небанковских финансовых организаций	5,137,093	2,434,187
Кредиты, полученные от международных финансовых организаций	1,836,819	1,929,835
Корреспондентские счета и счета до востребования других банков	960,317	383,472
	<u> </u>	<u> </u>
Итого средства банков и иных финансовых учреждений	7,934,229	4,747,494

По состоянию на 30 июня 2016 года в состав средств банков и иных финансовых учреждений включены кредиты на сумму 5,590,119 млн. руб., полученные от четырех банков, обязательства перед каждым из которых превышали 10% суммы капитала Банка, что представляет значительную концентрацию (70,5% от общей суммы).

По состоянию на 31 декабря 2015 года в состав средств банков и иных финансовых учреждений включены кредиты на сумму 3,154,464 млн. руб., полученные от двух банков и небанковской финансовых организаций, обязательства перед каждым из которых превышали 10% суммы капитала Банка, что представляет значительную концентрацию (66% от общей суммы).

22. СЧЕТА КЛИЕНТОВ

Счета клиентов представлены следующим образом:

	30 июня 2016 года (не аудировано)	31 декабря 2015 года
Срочные депозиты	13,296,874	13,275,650
Текущие/расчетные счета и депозиты до востребования	<u>3,706,859</u>	<u>4,982,817</u>
Итого счета клиентов	<u>17,003,733</u>	<u>18,258,467</u>

По состоянию на 30 июня 2016 года счета клиентов на сумму 5,053,129 млн. руб. (30% от общей суммы) составляют остатки на счетах пяти клиентов, что представляет значительную концентрацию.

По состоянию на 31 декабря 2015 года счета клиентов на сумму 6,433,139 млн. руб. (35% от общей суммы) составляют остатки на счетах пяти клиентов, что представляет значительную концентрацию.

По состоянию на 30 июня 2016 и 31 декабря 2015 годов средства на счетах клиентов на сумму 99,754 млн. руб. и 227,453 млн. руб., соответственно, удерживались в качестве обеспечения по аккредитивам, гарантиям и кредитам, предоставленным Банком.

Анализ по секторам:

	30 июня 2016 года (не аудировано)	31 декабря 2015 года
Физические лица	8,869,325	8,761,620
Транспортировка газа	3,635,958	4,733,024
Машиностроение	948,845	640,141
Торговля	737,168	844,954
Финансовые и страховые	734,748	671,130
Нефтяная промышленность	434,557	843,523
Прочая промышленность	374,801	417,338
Строительство	282,469	360,497
Транспорт	146,350	172,774
Пищевая промышленность	115,882	88,406
Инвестиции в недвижимость	77,819	72,950
Сельское хозяйство	74,624	62,284
Химия и нефтехимия	60,554	56,870
Связь	36,869	5,981
Медиа бизнес	33,547	28,192
Легкая промышленность	30,114	19,037
Лесная промышленность	25,030	33,102
Энергетика	22,889	3,868
Металлургия	19,319	7,734
Прочие	342,865	435,042
Итого счета клиентов	<u>17,003,733</u>	<u>18,258,467</u>

23. ВЫПУЩЕННЫЕ ДОЛГОВЫЕ ЦЕННЫЕ БУМАГИ

Выпущенные долговые ценные бумаги представлены облигациями, держателями которых являются физические и юридические лица.

	30 июня 2016 года (не аудировано)	31 декабря 2015 года
Облигации, выпущенные банком, держателями которых являются физические лица	464,407	311,883
Облигации, выпущенные банком, держателями которых являются юридические лица	<u>119,215</u>	<u>263,887</u>
Итого выпущенные долговые ценные бумаги	<u>583,622</u>	<u>575,770</u>

24. ПРОЧИЕ ОБЯЗАТЕЛЬСТВА

Прочие обязательства представлены следующим образом:

	30 июня 2016 года (не аудировано)	31 декабря 2015 года
Прочие финансовые обязательства:		
Расчеты по прочим банковским операциям и начисленные расходы	13,574	18,024
Резервы по гарантиям и прочим условным обязательствам	5,038	3,640
Расчеты по приобретаемым основным средствам и прочим активам	1,991	8,768
Итого прочие финансовые обязательства	20,603	30,432
Прочие нефинансовые обязательства:		
Обязательства по оплате труда работникам	31,553	27,096
Задолженность по взносам в резерв Агентства по гарантированному возмещению банковских вкладов (депозитов) физических лиц	13,224	13,093
Налоги к уплате, кроме налогов на прибыль	3,480	5,764
Прочие нефинансовые обязательства	1,421	1,186
Итого прочие обязательства	70,281	77,571

Движение резервов по гарантиям и прочим условным обязательствам за 6 месяцев, закончившихся 30 июня 2016 и 2015 годов, представлено в Примечании 4.

25. СУБОРДИНИРОВАННЫЕ ЗАЙМЫ

	Валюта	Срок погашения	Процентная ставка	30 июня 2016 года (не аудировано)	31 декабря 2015 года
Субординированный кредит от «Газпромбанк» (Акционерное общество)	Российские рубли	14 января 2022 года	8.25%	1,610,772	1,355,887
Субординированный займ от ПАО «Газпром»	Российские рубли	17 января 2022 года	8.25%	1,547,295	1,265,766
Итого субординированные займы				3,158,067	2,621,653

Выплаты по данной задолженности являются субординированными по отношению к погашению Банком прочих обязательств перед всеми другими кредиторами.

26. УСТАВНЫЙ КАПИТАЛ

По состоянию на 30 июня 2016 объявленный, выпущенный и полностью оплаченный уставный капитал Банка состоял из 1,893,177,880,000 простых акций 393,220,000 привилегированных акций номинальной стоимостью 1 руб. каждая (историческая стоимость). По состоянию на 31 декабря 2015 года объявленный, выпущенный и полностью оплаченный уставный капитал Банка состоял из 1,252,008,799,649 простых акций и 260,044,863 привилегированных акций номинальной стоимостью 1 руб. каждая (историческая стоимость). Эффект гиперинфляции, накопленный до 31 декабря 2014 года, составляет 1,877,825 млн. руб.

В течение 6 месяцев, закончившихся 30 июня 2016, Общим собранием акционеров Банка было принято решение об увеличении уставного капитала путем выпуска 641,169,080,351 простых акций и 133,175,137 привилегированных акций номинальной стоимостью 1 руб. каждая. Увеличение уставного фонда произошло за счет нераспределенной прибыли Банка.

Все простые акции относятся к одному классу и имеют один голос. Привилегированные акции не имеют голоса. Привилегированные акции дают право на получение ежегодных дивидендов, размер которых определяется ежегодным собранием акционеров, но не может составлять менее 1% от номинальной стоимости акций. Решение о выплате дивидендов принимается общим собранием акционеров по рекомендации Совета директоров. Банк не несет обязательств по выкупу у акционеров привилегированных акций Банка, за исключением случаев, предусмотренных законодательством Республики Беларусь, а также случаев добровольного принятия на себя такого обязательства.

В течение шести месяцев, закончившихся 30 июня 2016 года, Банк объявил дивиденды за 2015 год по простым и привилегированным акциям в размере 306,828 млн. руб.

В течение года, закончившегося 31 декабря 2015 года, Банк объявил и выплатил дивиденды за 2014 год по простым и привилегированным акциям в размере 230,041 млн. руб.

27. ОБЯЗАТЕЛЬСТВА БУДУЩИХ ПЕРИОДОВ И УСЛОВНЫЕ ФИНАНСОВЫЕ ОБЯЗАТЕЛЬСТВА

В процессе своей деятельности для удовлетворения потребностей клиентов Банк использует финансовые инструменты с внебалансовыми рисками. Данные инструменты, несущие в себе кредитные риски различной степени, не отражаются в бухгалтерском балансе.

Максимальный размер риска Банка по условным финансовым обязательствам и обязательствам по выдаче кредитов, в случае неисполнения второй стороной по сделке своих обязательств и обесценении всех встречных требований, обеспечения или залога, эквивалентен договорной стоимости этих инструментов.

По состоянию на 30 июня 2016 года и 31 декабря 2015 года номинальные суммы или суммы согласно договорам условных обязательств и обязательств по кредитам составляли:

	30 июня 2016 года (не аудировано)	31 декабря 2015 года
Условные обязательства и обязательства по кредитам:		
Обязательства по кредитам и неиспользованным кредитным линиям, расторгаемые	3,516,379	2,845,560
Выпущенные гарантии и аналогичные обязательства	1,011,471	771,586
Аккредитивы непокрытые	21,901	16,033
Аккредитивы покрытые	1,475	3,748
Итого условные обязательства и обязательства по кредитам	4,551,226	3,636,927

Резервы по гарантиям и прочим условным обязательствам отражаются в составе прочих обязательств (Примечание 24).

Судебные иски – Время от времени в процессе деятельности Банка клиенты и контрагенты выдвигают претензии к Банку. По мнению руководства, в результате разбирательства по ним Банк не понесет существенных убытков, по этой причине резервы в промежуточной сокращенной финансовой информации не создавались.

Пенсионные выплаты – В соответствии с законодательством Республики Беларусь все сотрудники Банка имеют право на государственное пенсионное обеспечение. По состоянию на 30 июня 2016 года и 31 декабря 2015 года у Банка не было обязательств перед своими нынешними или бывшими сотрудниками по дополнительным пенсионным выплатам, оплате медицинского обслуживания после ухода на пенсию, страховым выплатам или иным льготам при уходе на пенсию.

Законодательство – Некоторые положения белорусского хозяйственного, в частности, налогового законодательства могут иметь различные толкования и применяться непоследовательно. Кроме того, поскольку интерпретация законодательства руководством может отличаться от возможных официальных интерпретаций, а соблюдение законодательства может быть оспорено контролирующими органами, это может приводить к начислению дополнительных налогов, штрафов, а также другим превентивным мерам. Руководство Банка полагает, что Банк произвел все необходимые налоговые и прочие платежи или начисления, соответственно, какие-либо дополнительные резервы в промежуточной сокращенной финансовой информации не создавались. Контролирующие органы могут проверять предыдущие налоговые периоды.

Операционная среда – В I полугодии 2016 года мировая экономика характеризовалась неустойчивыми темпами развития. Рост экономики Китая замедлился, увеличившись к аналогичному периоду прошлого года на 6,7%. Экономика США демонстрировала некоторые признаки стабилизации, однако ключевые показатели находятся ниже целевых значений, что сдерживает процесс дальнейшего ужесточения монетарной политики. Экономика еврозоны, столкнувшись с проблемой возможного возникновения дефляции на фоне слабого внутреннего спроса, а также проблемами миграции, высокого уровня безработицы и роста числа противников евроинтеграции, по-прежнему испытывала сложности. В российской экономике во II квартале текущего года происходил процесс стабилизации, что обусловлено ростом цен на энергоресурсы. Однако в целом макроэкономическая ситуация в России остается негативной, что вызвано волатильностью цен на энергоресурсы, а также внутренними дисбалансами и санкциями, связанными с конфликтом на Украине.

Санкции в отношении субъектов Российской Федерации зачастую затрагивают интересы и белорусских предпринимателей ввиду тесной интеграции экономик. В тоже время, текущая формулировка секторальных санкций Европейского Союза и США не дает правовых оснований применения к ОАО «Белгазпромбанк» секторальных санкций, введенных в отношении основных акционеров Банка: ПАО «Газпром» и Банк ГПБ (АО).

Банк в ходе своей деятельности осуществляет ряд операций с резидентами Российской Федерации, а также с резидентами Республики Беларусь, испытывающими влияние на свою финансово-хозяйственную деятельность со стороны субъектов Российской Федерации. Неблагоприятные экономические условия в Российской Федерации способны оказать негативное влияние на деятельность Банка. Однако Банк проводит политику, которая обеспечивает финансовую устойчивость, что позволяет адекватно реагировать на возможное ухудшение ситуации.

Негативные тенденции в экономике Российской Федерации стали основной причиной ухудшения макроэкономических показателей Республики Беларусь. В I полугодии 2016 года ВВП страны сократился на 2,5% при прогнозе увеличения в 2016 году на 0,3% согласно программе социально-экономического развития Республики Беларусь. В тоже время, большинство индикаторов финансовой стабильности демонстрируют позитивную тенденцию, в целом обеспечивается устойчивое бесперебойное функционирование финансового сектора Республики Беларусь. Проводимая денежно-кредитная политика в Республике Беларусь наряду с мерами по оптимизации внутреннего спроса уменьшили инфляционную нагрузку, что позволило продолжить процесс снижения процентных ставок.

Основные угрозы финансовой стабильности связаны с реализацией накопленных кредитных рисков в условиях ухудшения финансового положения предприятий и снижения деловой активности, а также высоким уровнем долларизации.

Несмотря на ряд негативных тенденций в экономике Республики Беларусь, Национальным банком осуществляются действия, способствующие повышению устойчивости банковского сектора. Основными направлениями деятельности являются: активизация работы по дедолларизации экономики, работа по уменьшению кредитного риска системы, снижение уровня процентных ставок, совершенствование системы корпоративного управления, управления рисками и внутреннего контроля в банках.

28. ОПЕРАЦИИ СО СВЯЗАННЫМИ СТОРОНАМИ

При рассмотрении каждой возможной связанной стороны особое внимание уделяется содержанию отношений, а не только их юридической форме. Информация об операциях Банка со связанными сторонами представлена далее:

	6 месяцев, закончившихся 30 июня 2016 года (не аудировано)		6 месяцев, закончившихся 30 июня 2015 года (не аудировано)	
	Операции со связанными сторонами	Итого по категории в соответствии со статьями финансовой информации	Операции со связанными сторонами	Итого по категории в соответствии со статьями финансовой информации
Процентные доходы	38,202	1,889,364	41,131	1,519,467
– акционеры	606		1,996	
– компании под общим контролем	36,307		38,329	
– ключевой управленческий персонал	1,289		806	
Процентные расходы	(306,294)	(961,543)	(394,765)	(942,831)
– акционеры	(184,212)		(149,724)	
– компании под общим контролем	(119,326)		(240,955)	
– ключевой управленческий персонал	(2,756)		(4,086)	
(Формирование)/Восстановление резервов под обесценение активов, по которым начисляются проценты	(43)	(280,046)	94	(275,885)
– компании под общим контролем	-		5	
– ключевой управленческий персонал	(43)		89	
Чистая прибыль по операциям с финансовыми инструментами, отражаемыми по справедливой стоимости через прибыли или убытки	120,679	227,884	31,083	616,020
– акционеры	110,039		34,186	
– компании под общим контролем	10,640		(3,103)	
Доходы по услугам и комиссии	9,682	201,046	12,192	205,414
– акционеры	2		60	
– компании под общим контролем	9,668		12,132	
– ключевой управленческий персонал	12		-	
Расходы по услугам и комиссии	(182)	(34,891)	(1,390)	(34,157)
– акционеры	(47)		(268)	
– компании под общим контролем	(135)		(1,122)	
Прочие доходы	733	21,651	555	23,374
– компании под общим контролем	733		555	
Операционные расходы	(119,686)	(679,194)	(97,940)	(530,952)
– компании под общим контролем	(5,314)		(10,665)	
– ключевой управленческий персонал	(114,372)		(87,275)	

За 6 месяцев, закончившихся 30 июня 2016 и 2015 годов, вознаграждение ключевого управленческого персонала представляло собой краткосрочные вознаграждения.

В бухгалтерском балансе по состоянию на 30 июня 2016 года и 31 декабря 2015 года были отражены следующие суммы, возникшие по операциям со связанными сторонами:

	30 июня 2016 года (не аудировано)		31 декабря 2015 года	
	Остатки по операциям со связанными сторонами	Итого по категории в соответствии со статьями финансовой информации	Остатки по операциям со связанными сторонами	Итого по категории в соответствии со статьями финансовой информации
Денежные средства и их эквиваленты	532,883	3,182,979	143,396	2,839,585
– акционеры	119,200		13,346	
– компании под общим контролем	413,683		130,050	
Ценные бумаги, отражаемые по справедливой стоимости через прибыли или убытки	-	390,115	193,615	728,211
– компании под общим контролем	-		193,615	
Производные финансовые инструменты, активы	-	2,593	1,354	485,639
– компании под общим контролем	-		1,354	
Кредиты, предоставленные клиентам, до вычета резервов под обесценение	7,461	21,460,426	8,312	19,067,972
– компании под общим контролем	104		144	
– ключевой управленческий персонал	7,357		8,168	
Резервы под обесценение	(212)	(1,185,696)	(169)	(1,133,504)
– компании под общим контролем	(1)		(1)	
– ключевой управленческий персонал	(211)		(168)	
Инвестиции, имеющиеся в наличии для продажи	699,549	6,852,372	966,819	5,804,180
– компании под общим контролем	699,549		966,819	
Прочие активы	1,054	269,615	1,201	275,046
– компании под общим контролем	1,054		1,201	
Производные финансовые инструменты, обязательства	(389)	604	1,883	6,790
– акционеры	(389)		-	
– компании под общим контролем	-		1,883	
Средства банков и иных финансовых учреждений	4,077,364	7,934,229	1,770,518	4,747,494
– акционеры	3,249,557		1,582,829	
– компании под общим контролем	827,807		187,689	
Счета клиентов	4,764,055	17,003,733	5,703,569	18,258,467
– компании под общим контролем	4,649,562		5,614,565	
– ключевой управленческий персонал	114,493		89,004	
Прочие обязательства	5,344	70,281	6,753	77,571
– акционеры	2,726		3,803	
– компании под общим контролем	-		995	
– ключевой управленческий персонал	2,618		1,955	
Субординированные займы	3,158,067	3,158,067	2,621,653	2,621,653
– акционеры	3,158,067		2,621,653	
Условные обязательства	70,089	4,551,226	27,873	3,636,927
– компании под общим контролем	64,855		23,581	
– ключевой управленческий персонал	5,234		4,292	

Конечной контролирующей стороной Банка является ОАО «Газпром», контрольный пакет акций которого принадлежит Правительству Российской Федерации.

Операции со связанными сторонами проводились на условиях, идентичных условиям, на которых проводятся операции между несвязанными сторонами.

29. СПРАВЕДЛИВАЯ СТОИМОСТЬ ФИНАНСОВЫХ ИНСТРУМЕНТОВ

В соответствии с МСФО справедливая стоимость определяется с учетом цены, которая была бы получена при продаже актива или уплачена при передаче обязательства в рамках обычной сделки между участниками рынка на дату оценки.

В следующей таблице раскрывается балансовая стоимость финансовых активов и обязательств Банка, балансовая стоимость которых приблизительно равна их справедливой стоимости:

	30 июня 2016 года		31 декабря 2015 года	
	Балансовая стоимость	Справедливая стоимость	Балансовая стоимость	Справедливая стоимость
Денежные средства и их эквиваленты	3,182,979	3,182,979	2,839,585	2,839,585
Средства в Национальном банке Республики Беларусь, банках и иных финансовых учреждениях	256,378	256,378	720,624	720,624
Кредиты, предоставленные клиентам	20,274,730	20,274,730	17,934,468	17,934,468
Прочие финансовые активы	108,324	108,324	102,769	102,769
Средства банков и иных финансовых учреждений	7,934,229	7,934,229	4,747,494	4,747,494
Счета клиентов	17,003,733	17,003,733	18,258,467	18,258,467
Выпущенные долговые ценные бумаги	583,622	583,622	575,770	581,301
Прочие финансовые обязательства	20,603	20,603	30,432	30,432
Субординированные займы	3,158,067	2,916,215	2,621,653	2,621,653

Для финансовых активов и обязательств, учитываемых по амортизированной стоимости, с коротким сроком погашения (менее 3 месяцев) предполагается, что балансовая стоимость приблизительно равна справедливой стоимости. Данное допущение также применяется к депозитам до востребования и текущим счетам, не имеющим срока погашения.

Средства в Национальном банке Республики Беларусь, банках и иных финансовых учреждениях

Справедливая стоимость срочных депозитов в банках, по мнению руководства, существенно не отличается от балансовой стоимости, так как все депозиты размещены либо под плавающую процентную ставку, либо фиксированную процентную ставку, которая соответствует рыночной.

Кредиты, предоставленные клиентам

Кредиты, предоставленные клиентам, имеют как плавающие, так и фиксированные процентные ставки. По причине отсутствия в Республике Беларусь активного вторичного рынка таких кредитов, надежная оценка рыночной стоимости данного портфеля отсутствует.

Справедливая стоимость кредитов с плавающими ставками, по мнению руководства, незначительно отличается от их балансовой стоимости.

По кредитам с фиксированными ставками существует практика пересмотра процентных ставок с целью отражения текущих рыночных условий, в результате чего проценты по большинству остатков начисляются по ставкам, приблизительно равным рыночным. Ввиду указанных факторов справедливая стоимость по кредитам с фиксированной ставкой также существенно не отличается от их балансовой стоимости.

Кредиты Национального банка Республики Беларусь

Справедливая стоимость кредита Национального банка Республики Беларусь, по мнению руководства, существенно не отличается от балансовой стоимости, так как кредит привлечен под плавающую процентную ставку, которая соответствует рыночным условиям.

Средства банков и иных финансовых учреждений

Кредиты, полученные от банков и иных финансовых учреждений, имеют как плавающие, так и фиксированные процентные ставки.

Справедливая стоимость привлеченных средств с плавающими ставками, по мнению руководства, незначительно отличается от их балансовой стоимости.

По большинству кредитов с фиксированной ставкой сроки погашения не превышают одного года. Ввиду указанных факторов, справедливая стоимость по кредитам с фиксированной ставкой также существенно не отличается от их балансовой стоимости.

Счета клиентов

Депозиты клиентов имеют как плавающие, так и фиксированные процентные ставки.

Справедливая стоимость депозитов с плавающими ставками, по мнению руководства, незначительно отличается от их балансовой стоимости.

По депозитам с фиксированными ставками существует практика пересмотра процентных ставок с целью отражения текущих рыночных условий, в результате чего проценты по большинству остатков начисляются по ставкам, приблизительно равным рыночным. Ввиду указанных факторов, справедливая стоимость по депозитам с фиксированной ставкой также существенно не отличается от их балансовой стоимости.

Выпущенные долговые ценные бумаги

Долговые ценные бумаги выпущены Банком под фиксированные ставки. Справедливая стоимость выпущенных долговых ценных бумаг, учитываемых по амортизированной стоимости, рассчитывается как приведенная стоимость денежных потоков с использованием преобладающих рыночных ставок по инструментам со схожими характеристиками. Исходные данные относятся к Уровню 2 иерархии справедливой стоимости.

Субординированные займы

Справедливая стоимость субординированных займов рассчитывается как приведенная стоимость денежных потоков с использованием процентной ставки, которая соответствует рыночным условиям на отчетную дату.

Справедливая стоимость финансовых активов и финансовых обязательств Банка, учитываемых по справедливой стоимости на постоянной основе

Некоторые финансовые активы и финансовые обязательства Банка учитываются по справедливой стоимости на конец каждого отчетного периода. В таблице ниже приведена информация относительно того, как определяется справедливая стоимость данных финансовых активов и финансовых обязательств (в частности, используемые методики оценки и исходные данные).

Финансовые активы/ финансовые обязательства	Справедливая стоимость на		Иерархия справедливой стоимости	Методика(-и) оценки и ключевые исходные данные	Значительные ненаблюдаемые исходные данные	Зависимость ненаблюдаемых исходных данных и справедливой стоимости
	30 июня 2016 года (не аудировано)	31 декабря 2015 года				
Производные финансовые инструменты (активы) (Примечание 13)	2,029	2,818	Уровень 2	Дисконтированные потоки денежных средств. Будущие потоки денежных средств оцениваются с использованием модели паритета процентных ставок. В качестве ставок используются ставки по краткосрочным межбанковским размещениям, номинированным в соответствующей валюте и имеющим соответствующий срок обращения.	Не применимо	Не применимо
Производные финансовые инструменты (активы) (Примечание 13)	563	-	Уровень 2	<p>Нетто-результат между справедливой стоимостью требования по получению денежных средств/драгоценных металлов и обязательства по поставке/уплате драгоценных металлов/денежных средств.</p> <p>В качестве справедливой стоимости требования/обязательства по драгоценным металлам принимаются учетная цена соответствующего драгоценного металла, устанавливаемая Национальным банком Республики Беларусь.</p> <p>В качестве справедливой стоимости требования/обязательства по получению/поставке денежных средств принимается величина денежного потока, рассчитанная исходя из срока и условий контракта.</p>	Не применимо	Не применимо

Финансовые активы/ финансовые обязательства	Справедливая стоимость на		Иерархия справедливой стоимости	Методика(-и) оценки и ключевые исходные данные	Значительные ненаблюдаемые исходные данные	Зависимость ненаблюдаемых исходных данных и справедливой стоимости
	30 июня 2016 года (не аудировано)	31 декабря 2015 года				
Производные финансовые инструменты (активы) с Национальным банком Республики Беларусь (Примечание 13)	-	482,821	Уровень 3	<p>Дисконтирование денежных потоков. Будущие потоки денежных средств оцениваются с использованием модели паритета процентных ставок.</p> <p>Ставки для иностранной валюты, используемые для расчета, определены на основе безрисковых процентных ставок по инструментам в соответствующей валюте с существенными корректировками на риск дефолта, основанный на рейтинге контрагента.</p> <p>Ставки для белорусского рубля определены как средние ставки по финансовым инструментам, имеющим соответствующий срок обращения и тип контрагента.</p>	Средняя ставка доходностей аналогичных по сроку до погашения, валюте, контрагенту варьируется от 6.0 % до 9.0 %, по белорусским рублям - от 25% до 41%	Чем выше ставка доходности по валюте, тем ниже справедливая стоимость.
Ценные бумаги, отражаемые по справедливой стоимости через прибыли или убытки (Примечание 12)	390,115	728,211	Уровень 2	Котировочные цены покупателя на неактивном рынке.	Не применимо	Не применимо
Ценные бумаги, реклассифицированные в категорию «Инвестиции, имеющиеся в наличии для продажи» (Примечание 16)	704,932	801,429	Уровень 2	Котировочные цены покупателя на неактивном рынке	Не применимо	Не применимо
Прочие инвестиции, имеющиеся в наличии для продажи, за вычетом долевого участия (Примечание 16)	6,141,660	5,002,190	Уровень 2	Дисконтированные потоки денежных средств. В качестве ставок используются ставки по финансовым инструментам с аналогичным уровнем риска, номинированным в соответствующей валюте и имеющим соответствующий срок обращения.	Не применимо	Не применимо

Финансовые активы/ финансовые обязательства	Справедливая стоимость на		Иерархия справедливой стоимости	Методика(-и) оценки и ключевые исходные данные	Значительные ненаблюдаемые исходные данные	Зависимость ненаблюдаемых исходных данных и справедливой стоимости
	30 июня 2016 года (не аудировано)	31 декабря 2015 года				
Производные финансовые инструменты (обязательства) (Примечание 13)	604	3,260	Уровень 2	Дисконтированные потоки денежных средств. Будущие потоки денежных средств оцениваются с использованием модели паритета процентных ставок. В качестве ставок используются ставки с суверенным уровнем риска по финансовым инструментам, номинированным в соответствующей валюте и имеющим соответствующий срок обращения.	Не применимо	Не применимо
Производные финансовые инструменты с ценными бумагами активы/(обязательства) (Примечание 13)	-	3,530	Уровень 2	Нетто-результат между справедливой стоимостью требования по получению денежных средств/ценных бумаг и обязательства по поставке/уплате ценных бумаг/денежных средств. В качестве справедливой стоимости требования/обязательства по ценным бумагам принимаются котировочные цены покупателя. В качестве справедливой стоимости требования/обязательства по получению/поставке денежных средств принимается величина денежного потока, рассчитанная исходя из срока и условий контракта.	Не применимо	Не применимо

В следующей таблице представлена общая сумма прибыли и убытка за отчетный период, признанная в отчете о прибылях и убытках по финансовым активам Уровня 3, которые учитываются по справедливой стоимости:

Производные финансовые инструменты

31 декабря 2015 года	482,821
Доходы, признанные в отчете о прибылях и убытках	84,182
в том числе:	
реализованные доходы	84,182
нереализованные доходы	-
Исполнение производных финансовых инструментов	(567,003)
30 июня 2016 года	-

В следующей таблице представлена общая сумма прибыли и убытка за период, закончившийся 30 июня 2015 года, признанная в отчете о прибылях и убытках по финансовым активам Уровня 3, которые учитываются по справедливой стоимости:

Производные финансовые инструменты

31 декабря 2014 года	1,440,627
Доходы/(расходы), признанные в отчете о прибылях и убытках	(231,878)
в том числе:	
реализованные доходы	-
нереализованные доходы	(231,878)
Исполнение производных финансовых инструментов	-
30 июня 2015 года	1,208,749

30. УПРАВЛЕНИЕ КАПИТАЛОМ

Приведенная ниже таблица представляет анализ источников регулятивного капитала Банка в целях определения достаточности капитала в соответствии с правилами, установленными Базельским соглашением (Базель II):

	30 июня 2016 года (не аудировано)	31 декабря 2015 года
Состав регулятивного капитала:		
Капитал первого уровня:		
Уставный капитал	3,771,396	3,130,094
Нераспределенная прибыль	<u>222,727</u>	<u>733,725</u>
Итого капитал первого уровня	<u>3,994,123</u>	<u>3,863,819</u>
Субординированный заем	<u>1,997,062</u>	<u>1,931,910</u>
Фонд переоценки по справедливой стоимости инвестиций, имеющихся в наличии для продажи	(22,836)	18,884
Итого регулятивный капитал	<u>5,968,349</u>	<u>5,814,613</u>
Активы, взвешенные с учетом риска	<u>34,347,536</u>	<u>31,973,392</u>
Коэффициенты достаточности капитала:		
Капитал первого уровня	12%	12%
Итого капитал	17%	18%

В соответствии с установленными количественными показателями с целью обеспечения достаточности капитала Банк обязан выполнять требования, касающиеся минимальных сумм и нормативов соотношения общей суммы капитала (8%) и капитала первого уровня (4%) к общей сумме активов, взвешенных с учетом риска.

Банк управляет капиталом в целях соблюдения требований законодательства и обеспечения непрерывности деятельности, при этом ставит задачу по максимизации прибыли акционеров путем оптимизации соотношения обязательств и капитала Банка.

Банк анализирует структуру капитала на ежемесячной основе. В процессе этого анализа руководство определяет уровень достаточности капитала, сопоставляя нормативный уровень капитала с количественно выраженными рисками (активами, взвешенными с учетом риска). Руководство Банка оценивает объем капитала, необходимого для достижения стратегических целей Банка и позволяющего обеспечить в планируемой перспективе необходимый прирост активов, а также оптимальное соотношение доходности и достаточности капитала с учетом требований акционеров, партнеров Банка и органов банковского надзора и регулирования. Банк осуществляет анализ факторов риска, влияющих на изменение капитала и оптимизацию таких рисков путем проведения сбалансированной политики фондообразования.

31. СОБЫТИЯ ПОСЛЕ ОТЧЕТНОЙ ДАТЫ

1 июля 2016 года в Республике Беларусь была проведена деноминация официальной денежной единицы, в результате которой началась замена обращающихся денежных знаков образца 2000 года в виде банкнот на денежные знаки образца 2009 года в виде банкнот и монет в соотношении 10 тысяч белорусских рублей в денежных знаках образца 2000 года к 1 белорусскому рублю в денежных знаках образца 2009 года.

В августе 2016 года Национальный банк Республики Беларусь принял решение о снижении ставки рефинансирования с 20% до 18%, что связано с замедлением инфляционных процессов.