

ОАО «БЕЛГАЗПРОМБАНК»

**Промежуточная сокращенная
финансовая информация**
За 3 месяца, закончившихся 31 марта 2014 года

СОДЕРЖАНИЕ

	Страница
ЗАЯВЛЕНИЕ РУКОВОДСТВА ОБ ОТВЕТСТВЕННОСТИ ЗА ПОДГОТОВКУ И УТВЕРЖДЕНИЕ ПРОМЕЖУТОЧНОЙ СОКРАЩЕННОЙ ФИНАНСОВОЙ ИНФОРМАЦИИ ЗА 3 МЕСЯЦА, ЗАКОНЧИВШИХСЯ 31 МАРТА 2014 ГОДА	1
ПРОМЕЖУТОЧНАЯ СОКРАЩЕННАЯ ФИНАНСОВАЯ ИНФОРМАЦИЯ ЗА 3 МЕСЯЦА, ЗАКОНЧИВШИХСЯ 31 МАРТА 2014 ГОДА:	
Промежуточный сокращенный отчет о прибыли и убытках	2
Промежуточный сокращенный отчет о совокупном доходе	3
Промежуточный сокращенный бухгалтерский баланс	4
Промежуточный сокращенный отчет об изменениях в капитале	5
Промежуточный сокращенный отчет о движении денежных средств	6-7
Выборочные примечания к промежуточной сокращенной финансовой информации	8-31

ОАО «БЕЛГАЗПРОМБАНК»

**ЗАЯВЛЕНИЕ РУКОВОДСТВА ОБ ОТВЕТСТВЕННОСТИ ЗА ПОДГОТОВКУ
И УТВЕРЖДЕНИЕ ПРОМЕЖУТОЧНОЙ СОКРАЩЕННОЙ ФИНАНСОВОЙ ИНФОРМАЦИИ
ЗА 3 МЕСЯЦА, ЗАКОНЧИВШИХСЯ 31 МАРТА 2014 ГОДА**

Руководство отвечает за подготовку промежуточной сокращенной финансовой информации, достоверно отражающей во всех существенных аспектах финансовое положение Совместного белорусско-российского открытого акционерного общества «Белгазпромбанк» (далее – «ОАО «Белгазпромбанк» или «Банк») по состоянию на 31 марта 2014 года, а также результаты его деятельности, движение денежных средств и изменения в капитале за 3 месяца, закончившихся на указанную дату, в соответствии с Международным стандартом бухгалтерского учета 34 «Промежуточная финансовая отчетность» («МСБУ 34»).

При подготовке промежуточной сокращенной финансовой информации руководство несет ответственность за:


- обеспечение правильного выбора и применение принципов учетной политики;
- представление информации, в том числе данных об учетной политике, в форме, обеспечивающей уместность, достоверность, сопоставимость и понятность такой информации;
- раскрытие дополнительной информации в случаях, когда выполнения требований МСБУ 34 оказывается недостаточно для понимания пользователями отчетности того воздействия, которое те или иные сделки, а также прочие события и условия оказывают на финансовое положение и финансовые результаты деятельности Банка;
- оценку способности Банка продолжать деятельность в обозримом будущем.

Руководство также несет ответственность за:


- разработку, внедрение и поддержание эффективной и надежной системы внутреннего контроля в Банке;
- ведение учета в форме, позволяющей раскрыть и объяснить сделки Банка, а также предоставить на любую дату информацию достаточной точности о финансовом положении Банка и обеспечить соответствие промежуточной сокращенной финансовой информации требованиям МСБУ 34;
- ведение бухгалтерского учета в соответствии с законодательством и стандартами бухгалтерского учета Республики Беларусь;
- принятие всех разумно возможных мер по обеспечению сохранности активов Банка; и
- выявление и предотвращение фактов финансовых и прочих злоупотреблений.

Данная промежуточная сокращенная финансовая информация за 3 месяца, закончившихся 31 марта 2014 года, была утверждена руководством Банка 29 мая 2014 года.

От имени правления Банка:



Председатель правления
В.Д. Бабарико
29 мая 2014 года
Минск



Главный бухгалтер
Т.М. Пивовар
29 мая 2014 года
Минск

ОАО «БЕЛГАЗПРОМБАНК»

ПРОМЕЖУТОЧНЫЙ СОКРАЩЕННЫЙ ОТЧЕТ О ПРИБЫЛИ И УБЫТКАХ
ЗА 3 МЕСЯЦА, ЗАКОНЧИВШИХСЯ 31 МАРТА 2014 ГОДА
(в миллионах белорусских рублей)

	Примечания	3 месяца, закончившихся 31 марта 2014 года (не аудировано)	3 месяца, закончившихся 31 марта 2013 года (не аудировано)
Процентные доходы	3, 27	489,882	399,859
Процентные расходы	3, 27	(251,769)	(174,147)
ЧИСТЫЙ ПРОЦЕНТНЫЙ ДОХОД ДО ФОРМИРОВАНИЯ РЕЗЕРВОВ ПОД ОБЕСЦЕНЕНИЕ АКТИВОВ, ПО КОТОРЫМ НАЧИСЛЯЮТСЯ ПРОЦЕНТЫ		238,113	225,712
Формирование резервов под обесценение активов, по которым начисляются проценты	4, 27	(42,797)	(4,690)
Восстановление ранее списанных активов		1,777	2,169
ЧИСТЫЙ ПРОЦЕНТНЫЙ ДОХОД		197,093	223,191
Чистый (убыток)/прибыль по операциям с иностранной валютой	5	(68,706)	18,814
Чистая прибыль по операциям с финансовыми инструментами, отражаемыми по справедливой стоимости через прибыли или убытки	6	107,040	108,117
Доходы по услугам и комиссии	7, 27	78,962	65,618
Расходы по услугам и комиссии	7, 27	(15,832)	(12,782)
Чистая прибыль по операциям с драгоценными металлами		1,884	67
(Формирование)/ Восстановление резервов по прочим операциям	4	(2,503)	1,043
Прочие доходы	8,27	6,619	3,638
ЧИСТЫЕ НЕПРОЦЕНТНЫЕ ДОХОДЫ		107,464	184,515
ОПЕРАЦИОННЫЕ ДОХОДЫ		304,557	407,706
ОПЕРАЦИОННЫЕ РАСХОДЫ	9, 27	(226,513)	(183,343)
Убыток по чистой денежной позиции в связи с инфляцией		(110,836)	(126,527)
(УБЫТОК)/ПРИБЫЛЬ ДО НАЛОГООБЛОЖЕНИЯ		(32,792)	97,836
Расходы по налогу на прибыль	10	(21,786)	(48,655)
ЧИСТЫЙ (УБЫТОК)/ ПРИБЫЛЬ		(54,578)	49,181

От имени правления Банка:

Председатель правления
В.Д. Бабарико
29 мая 2014 года
Минск

Главный бухгалтер
Т.М. Пивовар
29 мая 2014 года
Минск


Примечания на стр. 8-31 являются неотъемлемой частью настоящей промежуточной сокращенной финансовой информации.

ОАО «БЕЛГАЗПРОМБАНК»


**ПРОМЕЖУТОЧНЫЙ СОКРАЩЕННЫЙ ОТЧЕТ О СОВОКУПНОМ ДОХОДЕ
ЗА 3 МЕСЯЦА, ЗАКОНЧИВШИХСЯ 31 МАРТА 2014 ГОДА
(в миллионах белорусских рублей)**

	3 месяца, закончившихся 31 марта 2014 года (не аудировано)	3 месяца, закончившихся 31 марта 2013 года (не аудировано)
ЧИСТЫЙ (УБЫТОК)/ПРИБЫЛЬ	(54,578)	49,181
ПРОЧИЙ СОВОКУПНЫЙ ДОХОД/(УБЫТОК)		
Статьи, которые впоследствии могут быть реклассифицированы в состав прибылей или убытков:		
Совокупный убыток перенесенный в отчет о прибыли и убытках при выбытии инвестиций, имеющихс в наличии для продажи	(563)	-
Изменение справедливой стоимости инвестиций, имеющихс в наличии для продажи	21,909	(48)
ИТОГО ПРОЧИЙ СОВОКУПНЫЙ ДОХОД/(УБЫТОК)	21,346	(48)
ИТОГО СОВОКУПНЫЙ (УБЫТОК)/ДОХОД	(33,232)	49,133

От имени правления Банка:



 Председатель правления
 В.Д. Бабарико
 29 мая 2014 года
 Минск



 Главный бухгалтер
 Т.М. Пивовар
 29 мая 2014 года
 Минск

Примечания на стр. 8-31 являются неотъемлемой частью настоящей промежуточной сокращенной финансовой информации.

ОАО «БЕЛГАЗПРОМБАНК»

**ПРОМЕЖУТОЧНЫЙ СОКРАЩЕННЫЙ БУХГАЛТЕРСКИЙ БАЛАНС
ПО СОСТОЯНИЮ НА 31 МАРТА 2014 ГОДА
(в миллионах белорусских рублей)**

	Примечания	31 марта 2014 года (не аудировано)	31 декабря 2013 года
АКТИВЫ:			
Денежные средства и их эквиваленты	11, 27	2,506,855	2,317,286
Драгоценные металлы		8,763	9,840
Ценные бумаги, отражаемые по справедливой стоимости через прибыли или убытки	12, 27	624,025	697,372
Производные финансовые инструменты, активы	13	1,548,756	1,554,634
Средства в Национальном банке Республики Беларусь, банках и иных финансовых учреждениях	14	294,580	368,915
Кредиты, предоставленные клиентам	15, 27	10,205,392	9,702,871
Инвестиции, имеющиеся в наличии для продажи	16	340,195	681,586
Основные средства и нематериальные активы	17	525,438	511,741
Внеоборотные активы, предназначенные для продажи	18	16,318	17,131
Инвестиционная недвижимость	19	4,257	4,257
Прочие активы	20, 27	186,101	151,542
ИТОГО АКТИВЫ		16,260,680	16,017,175
ОБЯЗАТЕЛЬСТВА И КАПИТАЛ			
ОБЯЗАТЕЛЬСТВА:			
Производные финансовые инструменты, обязательства	13	260	526
Средства банков и иных финансовых учреждений	21, 27	4,362,655	4,626,257
Счета клиентов	22, 27	8,264,048	7,702,879
Выпущенные долговые ценные бумаги	23	641,724	650,958
Обязательства по текущему налогу на прибыль		44,272	48,131
Обязательства по отложенному налогу на прибыль	10	55,477	70,523
Прочие обязательства	24, 27	81,005	73,430
Итого обязательства		13,449,441	13,172,704
КАПИТАЛ:			
Уставный капитал	25	2,828,496	2,828,496
Фонд переоценки по справедливой стоимости инвестиций, имеющихся в наличии для продажи		10,412	(10,934)
Нераспределенная прибыль		(27,669)	26,909
Итого капитал		2,811,239	2,844,471
ИТОГО ОБЯЗАТЕЛЬСТВА И КАПИТАЛ		16,260,680	16,017,175

От имени правления Банка:

Председатель правления
В.Д. Бабарико
29 мая 2014 года
Минск

Главный бухгалтер
Т.М. Пивовар
29 мая 2014 года
Минск


Примечания на стр. 8-31 являются неотъемлемой частью настоящей финансовой отчетности.

ОАО «БЕЛГАЗПРОМБАНК»


ПРОМЕЖУТОЧНЫЙ СОКРАЩЕННЫЙ ОТЧЕТ ОБ ИЗМЕНЕНИЯХ В КАПИТАЛЕ
ЗА 3 МЕСЯЦА, ЗАКОНЧИВШИХСЯ 31 МАРТА 2014 ГОДА
(в миллионах белорусских рублей)

	Примечания	Уставный капитал	Фонд переоценки по справедливой стоимости инвестиций, имеющих в наличии для продажи	Нераспределенная прибыль/непокрытый убыток	Итого Капитал
31 декабря 2012 года		2,828,496	10,483	40,633	2,879,612
Итого совокупный доход за период (не аудировано)		-	(48)	49,181	49,133
Дивиденды выплаченные (не аудировано)	25	-	-	(125,353)	(125,353)
31 марта 2013 года (не аудировано)		<u>2,828,496</u>	<u>10,435</u>	<u>(35,539)</u>	<u>2,803,392</u>
31 декабря 2013 года		2,828,496	(10,934)	26,909	2,844,471
Итого совокупный убыток за период (не аудировано)		-	21,346	(54,578)	(33,232)
31 марта 2014 года (не аудировано)		<u>2,828,496</u>	<u>10,412</u>	<u>(27,669)</u>	<u>2,811,239</u>

От имени правления Банка:



Председатель правления
В.Д. Бабарико
29 мая 2014 года
Минск



Главный бухгалтер
Т.М. Пивовар
29 мая 2014 года
Минск

Примечания на стр. 8-31 являются неотъемлемой частью настоящей промежуточной сокращенной финансовой информации.

**ОТЧЕТ О ДВИЖЕНИИ ДЕНЕЖНЫХ СРЕДСТВ
ЗА 3 МЕСЯЦА, ЗАКОНЧИВШИХСЯ 31 МАРТА 2014 ГОДА
(в миллионах белорусских рублей)**

	Приме- чания	3 месяца, закончившихся 31 марта 2014 года (не аудировано)	3 месяца, закончившихся 31 марта 2013 года (не аудировано)
ДВИЖЕНИЕ ДЕНЕЖНЫХ СРЕДСТВ ОТ ОПЕРАЦИОННОЙ ДЕЯТЕЛЬНОСТИ:			
Прибыль до налогообложения и отражения убытка по чистой денежной позиции		78,044	224,363
Корректировки:			
Формирование резервов под обесценение активов, по которым начисляются проценты		42,797	4,690
Формирование/(восстановление) резервов по прочим операциям		2,503	(1,043)
Чистое изменение справедливой стоимости производных финансовых инструментов		(68,610)	(74,982)
Чистое изменение справедливой стоимости драгоценных металлов		(1,240)	73
Чистое изменение справедливой стоимости ценных бумаг, отражаемых по справедливой стоимости через прибыли или убытки		3,105	(11,066)
Эффект от признания активов по нерыночной ставке		(631)	(208)
Амортизация основных средств и нематериальных активов		13,003	10,820
Доход от реализации основных средств и внеоборотных активов, предназначенных для продажи		(483)	(817)
Формирование обязательств по оплате труда		3,219	712
Чистое изменение начисленных процентных доходов и расходов		40,288	(5,883)
Чистое изменение начисленных комиссионных доходов и неустойки		(1,874)	(354)
Прибыль от продажи инвестиций, имеющих в наличии для продажи		(563)	-
Курсовые разницы, нетто		87,023	11,294
		<hr/>	<hr/>
Движение денежных средств от операционной деятельности до изменения операционных активов и обязательств		196,581	157,599
Изменение операционных активов и обязательств (Увеличение)/уменьшение операционных активов:			
Минимальные обязательные резервы в Национальном банке Республики Беларусь		1,111	3,415
Средства в банках и иных финансовых учреждениях		64,299	69,329
Драгоценные металлы		1,869	(317)
Ценные бумаги, отражаемые по справедливой стоимости через прибыли или убытки		47,991	195,396
Кредиты, предоставленные клиентам		(790,009)	(476,011)
Прочие активы		(22,624)	(6,262)
Увеличение/(уменьшение) операционных обязательств:			
Средства банков и иных финансовых учреждений		222,046	(824,610)
Средства клиентов		761,030	142,357
Прочие обязательства		8,618	120,801
		<hr/>	<hr/>
Приток/(Отток) денежных средств от операционной деятельности до налогообложения		490,912	(618,303)
Налог на прибыль уплаченный		(38,446)	(14,451)
		<hr/>	<hr/>
Чистый приток/(отток) денежных средств от операционной деятельности		452,466	(632,754)
		<hr/>	<hr/>

Примечания на стр. 8-31 являются неотъемлемой частью настоящей финансовой отчетности.

ОАО «БЕЛГАЗПРОМБАНК»

ОТЧЕТ О ДВИЖЕНИИ ДЕНЕЖНЫХ СРЕДСТВ (ПРОДОЛЖЕНИЕ)
 ЗА 3 МЕСЯЦА, ЗАКОНЧИВШИХСЯ 31 МАРТА 2014 ГОДА
 (в миллионах белорусских рублей)

	Приме- чания	3 месяца, закончившихся 31 марта 2014 года (не аудировано)	3 месяца, закончившихся 31 марта 2013 года (не аудировано)
ДВИЖЕНИЕ ДЕНЕЖНЫХ СРЕДСТВ ОТ ИНВЕСТИЦИОННОЙ ДЕЯТЕЛЬНОСТИ:			
Приобретение основных средств и нематериальных активов		(41,568)	(21,817)
Поступления от реализации объектов основных средств и нематериальных активов		565	1,085
Поступления от реализации внеоборотных активов, предназначенных для продажи		154	9,384
Поступления от погашения инвестиций, имеющих в наличии для продажи, нетто		<u>347,137</u>	<u>(4,757)</u>
Чистый приток/(отток) денежных средств от инвестиционной деятельности		<u>306,288</u>	<u>(16,105)</u>
ДВИЖЕНИЕ ДЕНЕЖНЫХ СРЕДСТВ ОТ ФИНАНСОВОЙ ДЕЯТЕЛЬНОСТИ:			
(Погашения)/Поступления от выпуска долговых ценных бумаг, нетто		(11,149)	184,141
Погашение кредитов международных финансовых организаций		(636,915)	(73,576)
Привлечение кредитов международных финансовых организаций		204,777	416,499
Дивиденды уплаченные		-	(125,353)
Чистый (отток)/приток денежных средств от финансовой деятельности		<u>(443,287)</u>	<u>401,711</u>
ЧИСТОЕ УВЕЛИЧЕНИЕ/(СНИЖЕНИЕ) ДЕНЕЖНЫХ СРЕДСТВ И ИХ ЭКВИВАЛЕНТОВ		315,467	(247,148)
Влияние изменения курсов иностранных валют на денежные средства и их эквиваленты		7,398	7,574
Влияние изменения инфляции на денежные средства и их эквиваленты		(133,296)	(127,294)
ДЕНЕЖНЫЕ СРЕДСТВА И ИХ ЭКВИВАЛЕНТЫ, на начало периода	11	<u>2,317,286</u>	<u>2,555,462</u>
ДЕНЕЖНЫЕ СРЕДСТВА И ИХ ЭКВИВАЛЕНТЫ, на конец периода	11	<u>2,506,855</u>	<u>2,188,594</u>

Сумма процентов, уплаченных и полученных Банком в течение 3 месяцев, закончившихся 31 марта 2014 года, составила 222,334 млн. руб. и 500,736 млн. руб., соответственно.

Сумма процентов, уплаченных и полученных Банком в течение 3 месяцев, закончившихся 31 марта 2013 года, составила 154,124 млн. руб. и 373,952 млн. руб., соответственно.

В течение периода, закончившегося 31 марта 2013, Банк получил имущество в качестве отступного по кредитам на сумму 1,300 млн. руб. что представляет собой неденежные операции.

От имени правления Банка:

Председатель правления
 В.Д. Бабарико
 29 мая 2014 года
 Минск

Главный бухгалтер
 Т.М. Пивовар
 29 мая 2014 года
 Минск

Примечания на стр. 8-31 являются неотъемлемой частью настоящей промежуточной сокращенной финансовой информации.

ОАО «БЕЛГАЗПРОМБАНК»

ВЫБОРОЧНЫЕ ПРИМЕЧАНИЯ К ПРОМЕЖУТОЧНОЙ СОКРАЩЕННОЙ ФИНАНСОВОЙ ИНФОРМАЦИИ

ЗА 3 МЕСЯЦА, ЗАКОНЧИВШИХСЯ 31 МАРТА 2014 ГОДА
(в миллионах белорусских рублей, если не указано иное)

1. ОРГАНИЗАЦИЯ

Совместное белорусско-российское открытое акционерное общество «Белгазпромбанк» (далее – «Белгазпромбанк» или «Банк»), первоначальное название – «Банк Экоразвитие», было создано и зарегистрировано в Национальном банке Республики Беларусь (далее – «Национальный банк») в 1990 году в форме открытого акционерного общества. В марте 1994 года название Банка было изменено на «Банк Олимп». В 1996 году РАО «Газпром» (Российская Федерация) и «Газпромбанк» (ЗАО) (Российская Федерация) приобрели контрольный пакет акций Банка. В ноябре 1997 года Банк был преобразован в открытое акционерное общество «Белгазпромбанк».

Банк осуществляет свою деятельность на основании лицензии на осуществление банковской деятельности № 8, выданной 24 мая 2013 года Национальным банком Республики Беларусь. Банк принимает вклады населения и организаций, предоставляет кредиты и осуществляет переводы денежных средств на территории Республики Беларусь и за ее пределами, проводит валютнообменные операции, операции с ценными бумагами, а также оказывает другие банковские услуги юридическим и физическим лицам.

Зарегистрированный офис Банка располагается по адресу: Республика Беларусь, г. Минск, ул. Притыцкого 60/2.

По состоянию на 31 марта 2014 года и 31 декабря 2013 года структура уставного капитала Банка была представлена следующим образом:

Акционеры	%
ОАО «Газпром» (Российская Федерация)	49.66
«Газпромбанк» (Открытое акционерное общество) (Российская Федерация)	49.66
ОАО «Газпром трансгаз Беларусь» (Республика Беларусь)	0.50
Государственный комитет по имуществу Республики Беларусь	0.18
Прочие	менее 0.01
Итого	100.00

Конечной контролирующей стороной Банка является ОАО «Газпром», контрольный пакет акций которого принадлежит Правительству Российской Федерации.

Настоящая промежуточная сокращенная финансовая информация была утверждена руководством Банка 29 мая 2014 года.

2. ОСНОВНЫЕ ПРИНЦИПЫ УЧЕТНОЙ ПОЛИТИКИ

Заявление о соответствии

Настоящая промежуточная сокращенная финансовая информация Банка была подготовлена в соответствии с Международным стандартом бухгалтерского учета 34 «Промежуточная финансовая отчетность» («МСБУ 34»). Соответственно, она не включает всю информацию, требуемую международными стандартами финансовой отчетности (далее – «МСФО») для составления полной финансовой отчетности. Данная промежуточная сокращенная финансовая информация должна рассматриваться совместно с годовой финансовой отчетностью Банка за год, закончившийся 31 декабря 2013 года.

Прочие критерии выбора принципов представления

При составлении промежуточной сокращенной финансовой информации Банк применял учетные политики, которые применялись при составлении финансовой отчетности за год, закончившийся 31 декабря 2013 года.

Ввиду того, что результаты деятельности Банка обусловлены и напрямую зависят от постоянно изменяющихся рыночных условий, результаты деятельности Банка за промежуточный период не всегда могут давать представление о результатах деятельности Банка за год.

Данная промежуточная сокращенная финансовая информация была подготовлена исходя из допущения, что Банк будет продолжать свою деятельность в обозримом будущем. Руководство и акционеры намереваются далее развивать бизнес Банка в Республике Беларусь. Руководство считает, что допущение о непрерывности деятельности применимо к Банку в связи с удовлетворительным показателем достаточности капитала и что, исходя из прошлого опыта, краткосрочные обязательства будут рефинансироваться в ходе обычной деятельности.

Данная промежуточная сокращенная финансовая информация представлена в миллионах белорусских рублей (млн. руб.), если не указано иное.

Бухгалтерский учет ведется Банком в соответствии с законодательством Республики Беларусь. Прилагаемая промежуточная сокращенная финансовая информация, составленная на основе бухгалтерских записей, ведущихся в соответствии с законодательством Республики Беларусь, была соответствующим образом скорректирована с целью приведения ее в соответствие с МСФО.

Учетная политика в условиях гиперинфляции

С 1 января 2011 года в связи с выполнением критериев, указанных в МСБУ 29 «Финансовая отчетность в гиперинфляционной экономике» (далее – «МСБУ 29»), экономика Республики Беларусь была признана гиперинфляционной.

МСБУ 29 и КРМФО 7 «Применение подхода к пересчету статей финансовой отчетности в соответствии с МСБУ 29» требуют, чтобы финансовая отчетность была пересчитана в том отчетном периоде, в котором выявлено наличие гиперинфляции в стране. МСБУ 29 был применен, как если бы экономика всегда была гиперинфляционной. Неденежные операции, имевшие место в течение отчетного периода, и неденежные статьи бухгалтерского баланса по состоянию на конец отчетного периода были пересчитаны с целью их отражения в денежных единицах измерения, действовавших на дату составления отчетности. Сравнительные данные были пересчитаны и представлены в данной финансовой отчетности для выражения в денежных единицах измерения, действующих на конец данного отчетного периода.

Пересчет был произведен с использованием индекса потребительских цен (ИПЦ), публикуемого Национальным статистическим комитетом. Изменения в уровне потребительских цен за пять лет и 3 месяца, закончившихся 31 марта 2014 года, представлены следующим образом:

Год	Изменение, %
2009	10.1%
2010	9.9%
2011	108.7%
2012	21.8%
2013	16.5%
3 месяца 2014	4.9%

Денежные активы и обязательства не были пересчитаны, так как они уже выражены в денежных единицах измерения, действующих по состоянию на 31 марта 2014 года. Неденежные активы и обязательства (статьи, которые не выражены в денежных единицах измерения, действующих по состоянию на 31 марта 2014 года) и компоненты капитала пересчитаны с применением соответствующего ценового индекса. Эффект от инфляции на чистую денежную позицию Банка включен в состав отчета о прибыли и убытках как прибыль или убыток по чистой денежной позиции.

Материальные и нематериальные активы, уставный капитал были пересчитаны с применением индекса, рассчитанного от даты приобретения или внесения. Входящая нераспределенная прибыль была пересчитана с применением ценового индекса за 3 месяца, закончившихся 31 марта 2014 года.

Суммы в промежуточном сокращенном отчете о прибыли и убытках были пересчитаны с применением ценового индекса за 3 месяца, закончившихся 31 марта 2014 года, основываясь на допущении, что доходы и расходы начислялись равномерно в течение месяца.

Основные допущения

В процессе применения положений учетной политики Банка руководство должно делать предположения, оценки и допущения в отношении балансовой стоимости активов и обязательств, которые не являются очевидными из других источников. Оценочные значения и лежащие в их основе допущения формируются исходя из прошлого опыта и прочих факторов, которые считаются уместными в конкретных обстоятельствах. Фактические результаты могут отличаться от данных оценок.

Оценки и связанные с ними допущения регулярно пересматриваются. Изменения в оценках отражаются в том периоде, в котором оценка была пересмотрена, если изменение влияет только на этот период, либо в том периоде, к которому относится изменение, и в будущих периодах, если изменение влияет как на текущие, так и на будущие периоды.

Основные источники неопределенности в оценках

Ниже приведены основные допущения относительно будущего и другие основные источники неопределенности в оценках на конец промежуточного отчетного периода, которые с большой долей вероятности могут приводить к существенным корректировкам балансовой стоимости активов и обязательств в течение следующего финансового года.

Обесценение кредитов и дебиторской задолженности

Банк регулярно проводит оценку имеющейся задолженности по кредитам и дебиторской задолженности на предмет обесценения. Резервы Банка под обесценение кредитов создаются для признания понесенных убытков от обесценения в его портфеле кредитов и дебиторской задолженности. Банк считает учетные оценки, связанные с резервом под обесценение кредитов и дебиторской задолженности, ключевым источником неопределенности в оценках в связи с тем, что (а) они сильно подвержены изменениям из периода в период, поскольку предположения о будущих нормах потерь и оценка потенциальных убытков по обесцененным кредитам и дебиторской задолженности, основаны на фактических показателях, имеющихся на текущую дату, и (б) при наличии существенной разницы между оценочным значением убытка и фактически понесенными Банком убытками потребуются формирование резервов, которые могут оказать существенное влияние на финансовую отчетность Банка в последующие периоды.

Банк использует профессиональное суждение для оценки суммы любого убытка от обесценения в случаях, когда заемщик имеет финансовые трудности и имеется мало исторических данных в отношении аналогичных заемщиков. Аналогично, Банк оценивает изменения в будущем движении денежных средств на основе прошлого опыта работы, поведения клиента в прошлом, имеющихся данных, указывающих на негативное изменение в статусе погашения задолженности заемщиками в группе, а также национальных или местных экономических условий, которые коррелируют с невыполнением обязательств по активам в данной группе. Руководство использует оценки на основе исторического опыта возникновения убытков по активам с характеристиками кредитного риска и объективными данными об обесценении, аналогичными тем, которые присущи данной группе кредитов. Банк использует оценки руководства для корректировки имеющихся данных по группе кредитов с целью отражения в них текущих обстоятельств, не учтенных в исторических данных.

Резервы под обесценение финансовых активов в данной промежуточной сокращенной финансовой информации определяются на основе существующих экономических и политических условий. Банк не в состоянии предсказать, какие изменения произойдут в Республике Беларусь и какое влияние эти изменения могут иметь на адекватность резервов под обесценение финансовых активов в будущих периодах.

Оценка справедливой стоимости производных финансовых инструментов

Производные финансовые инструменты, которые представляют собой валютные форвардные контракты и обмен депозитами в разных валютах с Национальным банком, не имеют активного рынка и оцениваются с использованием модели паритета процентных ставок.

Производные финансовые инструменты, представляющие собой форвардные контракты с ценными бумагами с открытой и фиксированной датами поставки, оцениваются по справедливой стоимости, которая определяется как нетто-результат между справедливой стоимостью требования и обязательства.

В качестве справедливой стоимости требования/обязательства по получению/поставке ценной бумаги в зависимости от вида ценных бумаг применяется:

- справедливая стоимость ценной бумаги, определяемая как лучшее ценовое предложение на покупку ценной бумаги (bid price) и лучшее ценовое предложение на продажу ценной бумаги (low ask), определяемые биржей (организатором торгов) или ведущими банками (участниками рынка), существующее на рынке и являющееся доступным;
- текущая стоимость ценных бумаг, рассчитанная линейным методом исходя из доходности, установленной эмитентом при размещении.

В качестве справедливой стоимости требования/обязательства по получению/поставке денежных средств принимается величина денежного потока, рассчитанная исходя из срока и условий контракта.

Сроки полезного использования основных средств

Ожидаемые сроки полезного использования основных средств пересматриваются в конце каждого отчетного периода.

Функциональная валюта

Функциональной валютой данной промежуточной сокращенной финансовой информации является национальная валюта Республики Беларусь – белорусский рубль.

Обменный курс

Ниже приведены обменные курсы на отчетные даты, использованные Банком при составлении промежуточной сокращенной финансовой информации:

	31 марта 2014 года	31 декабря 2013 года	31 марта 2013 года
Доллар США/белорусский рубль	9,870.00	9,510.00	8,670.00
Евро/белорусский рубль	13,570.00	13,080.00	11,110.00
Российский рубль/белорусский рубль	277.00	290.50	279.00

Применение новых и пересмотренных международных стандартов финансовой отчетности

В течение периода с 1 января 2014 года по 31 марта 2014 года Банк не применял новых и пересмотренных стандартов и интерпретаций, которые оказали бы существенное влияние на данную промежуточную сокращенную финансовую информацию.

3. ЧИСТЫЙ ПРОЦЕНТНЫЙ ДОХОД

Чистый процентный доход представлен следующим образом:

	3 месяца, закончившихся 31 марта 2014 года (не аудировано)	3 месяца, закончившихся 31 марта 2013 года (не аудировано)
Процентные доходы:		
Процентные доходы по финансовым активам, отражаемым по амортизированной стоимости:		
Процентные доходы по активам, подверженным обесценению	441,667	359,160
Процентные доходы по активам, не подвергавшимся обесценению	17,132	20,425
Процентные доходы по активам, отражаемым по справедливой стоимости	31,083	20,274
Итого процентные доходы	489,882	399,859
Процентные доходы по финансовым инструментам, отражаемым по амортизированной стоимости:		
Проценты по кредитам, предоставленным клиентам	441,667	359,160
Проценты по средствам в банках и иных финансовых учреждениях	14,403	19,506
Прочие процентные доходы	2,729	919
Итого процентные доходы по финансовым инструментам, отражаемым по амортизированной стоимости	458,799	379,585
Процентные доходы по финансовым инструментам, отражаемым по справедливой стоимости:		
Проценты по инвестициям, имеющимся в наличии для продажи	19,299	10,528
Проценты по ценным бумагам, отражаемым по справедливой стоимости через прибыль или убытки	11,784	9,746
Итого процентные доходы по финансовым инструментам, отражаемым по справедливой стоимости	31,083	20,274
Процентные расходы:		
Процентные расходы по финансовым инструментам, отражаемым по амортизированной стоимости		
	251,769	174,147
Итого процентные расходы	251,769	174,147
Процентные расходы по финансовым инструментам, отражаемым по амортизированной стоимости:		
Проценты по счетам клиентов	184,538	126,878
Проценты по средствам банков и иных финансовых учреждений, кредитам Национального банка и субординированным займам	54,293	37,686
Проценты по выпущенным долговым ценным бумагам	12,929	9,562
Прочие процентные расходы	9	21
Итого процентные расходы по финансовым обязательствам, отражаемым по амортизированной стоимости	251,769	174,147
Чистый процентный доход до формирования резервов под обесценение активов, по которым начисляются проценты	238,113	225,712

4. РЕЗЕРВЫ ПОД ОБЕСЦЕНЕНИЕ, ПРОЧИЕ РЕЗЕРВЫ

Информация о движении резервов под обесценение по активам, по которым начисляются проценты, представлена следующим образом:

	Кредиты, предоставлен- ные клиентам
31 декабря 2012 года	229,067
Формирование резервов (не аудировано)	4,690
Списание активов (не аудировано)	(4,683)
Эффект инфляции	<u>(11,645)</u>
31 марта 2013 (не аудировано)	<u>217,429</u>
31 декабря 2013 года	287,432
Формирование резервов (не аудировано)	42,797
Списание активов (не аудировано)	(193)
Эффект инфляции	<u>(14,760)</u>
31 марта 2014 года (не аудировано)	<u>315,276</u>

Информация о движении резервов по прочим операциям представлена следующим образом:

	Прочие активы	Гарантии и прочие условные обязательства	Итого
31 декабря 2012 года	2,196	12,373	14,569
Формирование/ (восстановление) резервов (не аудировано)	326	(1,369)	(1,043)
Эффект инфляции	<u>(119)</u>	<u>(665)</u>	<u>(784)</u>
31 марта 2013 года (не аудировано)	<u>2,403</u>	<u>10,339</u>	<u>12,742</u>
31 декабря 2013 года	3,209	11,336	14,545
(Восстановление)/формирование резервов (не аудировано)	(938)	3,441	2,503
Эффект инфляции	<u>(130)</u>	<u>(3,274)</u>	<u>(3,404)</u>
31 марта 2014 года (не аудировано)	<u>2,141</u>	<u>11,503</u>	<u>13,644</u>

Резервы под обесценение по активам вычитаются из соответствующих активов (Примечание 20). Резервы по гарантиям и прочим условным обязательствам отражаются в составе прочих обязательств (Примечание 24).

5. ЧИСТЫЙ (УБЫТОК)/ ПРИБЫЛЬ ПО ОПЕРАЦИЯМ С ИНОСТРАННОЙ ВАЛЮТОЙ

Чистая прибыль/(убыток) по операциям с иностранной валютой представлена следующим образом:

	3 месяца, закончившихся 31 марта 2014 года (не аудировано)	3 месяца, закончившихся 31 марта 2013 года (не аудировано)
Торговые операции, нетто	18,317	30,108
Курсовые разницы, нетто	<u>(87,023)</u>	<u>(11,294)</u>
Итого чистый (убыток)/прибыль по операциям с иностранной валютой	<u>(68,706)</u>	<u>18,814</u>

6. ЧИСТАЯ ПРИБЫЛЬ ПО ОПЕРАЦИЯМ С ФИНАНСОВЫМИ ИНСТРУМЕНТАМИ, ОТРАЖАЕМЫМИ ПО СПРАВЕДЛИВОЙ СТОИМОСТИ ЧЕРЕЗ ПРИБЫЛИ ИЛИ УБЫТКИ

Чистая прибыль по операциям с финансовыми инструментами, отражаемыми по справедливой стоимости через прибыли или убытки, представлена следующим образом:

	3 месяца, закончившихся 31 марта 2014 года (не аудировано)	3 месяца, закончившихся 31 марта 2013 года (не аудировано)
Чистая прибыль по производным финансовым инструментам	103,574	81,279
Чистая прибыль по ценным бумагам, отражаемым по справедливой стоимости через прибыли или убытки	<u>3,466</u>	<u>26,838</u>
Итого прибыль по операциям с финансовыми инструментами, отражаемыми по справедливой стоимости через прибыли или убытки	<u>107,040</u>	<u>108,117</u>

7. ДОХОДЫ И РАСХОДЫ ПО УСЛУГАМ И КОМИССИИ

Доходы и расходы по услугам и комиссии представлены следующим образом:

	3 месяца, закончившихся 31 марта 2014 года (не аудировано)	3 месяца, закончившихся 31 марта 2013 года (не аудировано)
Доходы по услугам и комиссии:		
Расчетные и кассовые операции с клиентами	34,566	32,027
Операции с пластиковыми картами	24,450	17,210
Сделки с иностранной валютой	15,056	12,158
Документарные операции	3,677	4,032
Межбанковские расчеты	90	27
Прочие	<u>1,123</u>	<u>164</u>
Итого доходы по услугам и комиссии	<u>78,962</u>	<u>65,618</u>
Расходы по услугам и комиссии:		
Операции с пластиковыми картами	9,299	7,227
Ведение банковских счетов и документарные операции	2,139	1,856
Юридическое сопровождение банковских операций	1,250	1,134
Сделки с иностранной валютой	1,046	681
Прием платежей в пользу банка	1,025	908
Операции с ценными бумагами	335	481
Прочие	<u>738</u>	<u>495</u>
Итого расходы по услугам и комиссии	<u>15,832</u>	<u>12,782</u>

8. ПРОЧИЕ ДОХОДЫ

Прочие доходы представлены следующим образом:

	3 месяца, закончившихся 31 марта 2014 года (не аудировано)	3 месяца, закончившихся 31 марта 2013 года (не аудировано)
Штрафы и неустойки	3,454	1,814
Чистая прибыль по операциям с инвестициями в наличии для продажи	563	-
Арендные платежи	543	419
Доход от реализации основных средств и внеоборотных активов, предназначенных для продажи	-	817
Прочие	2,059	588
Итого прочие доходы	6,619	3,638

9. ОПЕРАЦИОННЫЕ РАСХОДЫ

Операционные расходы представлены следующим образом:

	3 месяца, закончившихся 31 марта 2014 года (не аудировано)	3 месяца, закончившихся 31 марта 2013 года (не аудировано)
Расходы по оплате труда	111,740	87,827
Вознаграждение членам Совета директоров и Ревизионной комиссии	28,676	26,641
Взносы по обязательному социальному страхованию	19,347	15,917
Амортизация основных средств и нематериальных активов	13,003	10,820
Взносы в фонд защиты вкладов	12,294	8,988
Расходы по использованию автоматизированной системы межбанковских и международных расчетов	7,534	5,643
Аренда и обслуживание зданий и оборудования	6,829	5,687
Расходы на страхование	5,208	3,855
Расходы на благотворительные цели и спонсорская помощь	4,318	46
Канцтовары и офисные расходы	3,971	5,451
Расходы на обслуживание программного обеспечения банковских систем	1,986	1,892
Расходы по безопасности	1,764	1,674
Расходы на связь и коммуникации	1,630	1,311
Расходы на рекламу	1,485	2,109
Налоги, кроме налогов на прибыль	1,407	1,645
Расходы на содержание транспорта и топливо	933	982
Информационные и консультационные услуги	812	721
Прочие расходы	3,576	2,134
Итого операционные расходы	226,513	183,343

10. НАЛОГ НА ПРИБЫЛЬ

Банк составляет расчеты по налогу на прибыль за текущий период на основании данных налогового учета, осуществляемого в соответствии с требованиями налогового законодательства Республики Беларусь, где Банк осуществляет свою деятельность. Эти данные могут отличаться от МСФО.

В связи с тем, что некоторые виды расходов не учитываются для целей налогообложения, а также ввиду наличия необлагаемого налогом дохода у Банка возникают определенные постоянные налоговые

разницы. Основные источники не учитываемых при налогообложении расходов включают выплаты работникам за счет прибыли, некоторые расходы по страхованию и благотворительности. Основные суммы необлагаемого дохода относятся к операциям с ценными бумагами, выпущенными белорусским правительством, организациями и банками.

Отложенный налог отражает чистый налоговый эффект временных разниц между балансовой стоимостью активов и обязательств в целях промежуточной сокращенной финансовой информации и суммой, определяемой в целях налогообложения. Временные разницы, имеющиеся на 31 марта 2014 года и 31 декабря 2013 года, в основном, связаны с различными методами/сроками учета доходов и расходов, а также временными разницами, возникающими в связи с различиями в учетной и налоговой стоимости некоторых активов и обязательств.

Банк исчисляет текущий налог на прибыль на основании данных налогового учета, осуществляемого в соответствии с требованиями законодательства Республики Беларусь. Отложенный налог по состоянию на 31 марта 2014 года и 31 декабря 2013 года рассчитывался по ставке 18%.

Налоговый эффект временных разниц по состоянию на 31 марта 2014 года и 31 декабря 2013 года представлен следующим образом:

	3 месяца, закончившихся 31 марта 2014 года (не аудировано)	31 декабря 2013 года
Средства в банках и иных финансовых учреждениях	123,314	122,798
Резервы по гарантиям, аккредитивам и прочим операциям, не отраженным на балансе	2,827	3,234
Внеоборотные активы в наличии для продажи	165	173
Драгоценные металлы	122	357
Инвестиционная недвижимость	(486)	(472)
Средства банков и иных финансовых учреждений	(2,474)	(1,222)
Прочие активы	(2,899)	(2,264)
Инвестиции, имеющиеся в наличии для продажи	(4,679)	(3,315)
Прочие обязательства	(5,507)	(4,667)
Основные средства и нематериальные активы	(9,013)	(4,823)
Кредиты, предоставленные клиентам	(30,679)	(56,439)
Производные финансовые инструменты	(126,168)	(123,883)
Чистые отложенные налоговые обязательства	(55,477)	(70,523)

Соотношение между расходами по налогу на прибыль и бухгалтерской прибылью за 3 месяца, закончившихся 31 марта 2014 и 2013 годов, представлено следующим образом:

	3 месяца, закончившихся 31 марта 2014 года (не аудировано)	3 месяца, закончившихся 31 марта 2013 года (не аудировано)
Прибыль до налогообложения	<u>(32,792)</u>	<u>97,836</u>
	18.00%	18.00%
Налог по установленной ставке	(5,903)	17,610
Налоговый эффект постоянных разниц: Налоговый эффект доходов, не подлежащих налогообложению, и прочих вычетов	(6,821)	(5,765)
Налоговый эффект расходов, не учитываемых при налогообложении	5,677	6,653
Эффект инфляции статей капитала на прибыль	24,285	25,322
Налоговый эффект прочих постоянных разниц	<u>4,548</u>	<u>4,835</u>
Расходы по налогу на прибыль	<u>21,786</u>	<u>48,655</u>
Расход по текущему налогу на прибыль	36,832	68,994
Восстановление расходов по отложенному налогу на прибыль, признанный в отчете о прибыли и убытках	<u>(15,046)</u>	<u>(20,339)</u>
Итого расходы по налогу на прибыль	<u>21,786</u>	<u>48,655</u>

11. ДЕНЕЖНЫЕ СРЕДСТВА И ИХ ЭКВИВАЛЕНТЫ

	3 месяца, закончившихся 31 марта 2014 года (не аудировано)	31 декабря 2013 года
Средства на корреспондентских счетах в Национальном банке	1,051,354	1,075,618
Корреспондентские счета и счета до востребования	655,314	428,058
Наличные средства в кассе	416,699	387,288
Средства в банках и иных финансовых учреждениях с первоначальным сроком погашения до 90 дней	295,895	202,283
Расчеты с Белорусской валютно-фондовой биржей	<u>87,593</u>	<u>224,039</u>
Итого денежные средства и их эквиваленты	<u>2,506,855</u>	<u>2,317,286</u>

12. ЦЕННЫЕ БУМАГИ, ОТРАЖАЕМЫЕ ПО СПРАВЕДЛИВОЙ СТОИМОСТИ ЧЕРЕЗ ПРИБЫЛИ ИЛИ УБЫТКИ

Ценные бумаги, отражаемые по справедливой стоимости через прибыли или убытки, представлены следующими торговыми ценными бумагами:

	Процентная ставка к номиналу	3 месяца, закончившихся 31 марта 2014 года (не аудировано)	31 декабря 2013 года
Облигации:			
Еврооблигации Республики Беларусь	8.75%-8.95%	398,345	512,027
Еврооблигации, выпущенные Евразийским банком развития ("ЕАБР")	4,77%	223,635	137,078
Еврооблигации Сербии	4,88%	-	48,267
Акции:			
Акции российских компаний		2,045	-
Итого ценные бумаги, отражаемые по справедливой стоимости через прибыли или убытки		624,025	697,372

13. ПРОИЗВОДНЫЕ ФИНАНСОВЫЕ ИНСТРУМЕНТЫ

По состоянию на 31 марта 2014 года производные финансовые инструменты включают:

	Номинальная сумма (в единицах покупаемой валюты)	Справедливая стоимость	
		Активы	Обязательства
Сделки форвард с иностранной валютой:			
USD/BYR	USD 147,356,069	742,535	-
EUR/BYR	EUR 57,965,183	111,734	-
USD/RUB	USD 46,000,000	670	(3)
USD/EUR	USD 66,027,410	475	(136)
USD/GBP	USD 3,326,573	19	-
GBP/USD	GBP 1,000,000	-	(16)
EUR/USD	EUR 4,000,000	-	(105)
Итого сделки форвард с иностранной валютой		855,433	(260)
	Номинальная сумма (в единицах размещаемой валюты)	Справедливая стоимость	
		Активы	Обязательства
Сделки своп с иностранной валютой:			
EUR/BYR	EUR 45,965,183	420,664	-
USD/BYR	USD 40,356,069	271,478	-
Итого сделки своп с иностранной валютой		692,142	-

	Контрактная стоимость приобретаемых ценных бумаг	Справедливая стоимость	
		Активы	Обязательства
Сделки форвард на покупку ценных бумаг с открытой датой поставки:			
Еврооблигации российского банка	USD 6,033,750	<u>1,181</u>	<u>-</u>
Итого сделки форвард с ценными бумагами с открытой датой поставки		<u>1,181</u>	<u>-</u>

По состоянию на 31 марта 2014 года производные финансовые инструменты включают сделки форвард и сделки своп, заключенные с Национальным банком, справедливой стоимостью 1,546,411 млн. руб. (активы).

По состоянию на 31 декабря 2013 года производные финансовые инструменты включают:

	Номинальная сумма (в единицах покупаемой валюты)	Справедливая стоимость	
		Активы	Обязательства
Сделки форвард с иностранной валютой:			
USD/BYR	USD 120,000,000	745,257	(38)
EUR/BYR	EUR 30,000,000	110,673	(144)
USD/RUB	USD 47,000,000	425	-
USD/EUR	USD 86,621,610	25	(301)
GBP/USD	GBP 250,000	-	(12)
Итого сделки форвард с иностранной валютой		<u>856,380</u>	<u>(495)</u>

	Номинальная сумма (в единицах размещаемой валюты)	Справедливая стоимость	
		Активы	Обязательства
Сделки своп с иностранной валютой:			
EUR/BYR	EUR 45,965,183	415,700	-
USD/BYR	USD 40,356,069	<u>273,428</u>	<u>-</u>
Итого сделки своп с иностранной валютой		<u>689,128</u>	<u>-</u>

	Контрактная стоимость приобретаемых ценных бумаг	Справедливая стоимость	
		Активы	Обязательства
Сделки форвард на покупку ценных бумаг с открытой датой поставки:			
Еврооблигации российского банка	USD 6,033,750	<u>9,126</u>	<u>-</u>
Итого сделки форвард с ценными бумагами с открытой датой поставки		<u>9,126</u>	<u>-</u>

	Контрактная стоимость приобретаемых ценных бумаг	Справедливая стоимость	
		Активы	Обязательства
Сделки форвард с ценными бумагами с фиксированной датой поставки:			
Облигации, выпущенные республиканскими органами государственного управления	USD 20,084,421	<u>-</u>	<u>(31)</u>
Итого сделки форвард с ценными бумагами с фиксированной датой поставки		<u>-</u>	<u>(31)</u>

По состоянию на 31 декабря 2013 года производные финансовые инструменты включают сделки форвард и сделки своп, заключенные с Национальным банком, справедливой стоимостью 1,544,875 млн. руб.

14. СРЕДСТВА В НАЦИОНАЛЬНОМ БАНКЕ РЕСПУБЛИКИ БЕЛАРУСЬ, БАНКАХ И ИНЫХ ФИНАНСОВЫХ УЧРЕЖДЕНИЯХ

Средства в Национальном Банке Республики Беларусь, банках и иных финансовых учреждениях представлены следующим образом:

	3 месяца, закончившихся 31 марта 2014 года (не аудировано)	31 декабря 2013 года
Срочные депозиты, размещенные на срок свыше 90 дней	174,186	252,550
Обязательные резервы в Национальном банке Республике Беларусь	90,819	96,478
Средства, перечисленные в качестве обеспечения	<u>29,575</u>	<u>19,887</u>
Итого средства в банках и иных финансовых учреждениях	<u>294,580</u>	<u>368,915</u>

15. КРЕДИТЫ, ПРЕДОСТАВЛЕННЫЕ КЛИЕНТАМ

Кредиты, предоставленные клиентам, представлены следующим образом:

	3 месяца, закончившихся 31 марта 2014 года (не аудировано)	31 декабря 2013 года
Кредиты выданные	10,279,738	9,813,278
Чистые инвестиции в финансовую аренду	<u>240,930</u>	<u>177,025</u>
	10,520,668	9,990,303
За минусом резервов под обесценение	<u>(315,276)</u>	<u>(287,432)</u>
Итого кредиты, предоставленные клиентам	<u>10,205,392</u>	<u>9,702,871</u>

Информация о движении резервов под обесценение по кредитам, предоставленным клиентам, за 3 месяца, закончившихся 31 марта 2014 и 2013 годов, представлена в Примечании 4.

В таблице далее представлена информация о кредитах в разрезе видов обеспечения, данные основываются на балансовой стоимости кредитов, но не на справедливой стоимости залога:

	3 месяца, закончившихся 31 марта 2014 года (не аудировано)	31 декабря 2013 года
Кредиты, обеспеченные залогом недвижимости и прав на нее	2,989,535	2,760,783
Кредиты, обеспеченные залогом запасов	1,623,162	1,514,119
Кредиты, обеспеченные залогом оборудования и прав на него	1,235,659	1,082,353
Кредиты, обеспеченные поручительствами физических лиц	941,548	947,030
Кредиты, обеспеченные залогом прав на дебиторскую	901,764	943,904
Кредиты, обеспеченные гарантиями компаний	876,248	898,505
Кредиты, обеспеченные гарантиями государства	37,568	22,860
Кредиты, обеспеченные залогом денежных средств и гарантийным депозитом	5,104	10,463
Кредиты, обеспеченные ценными бумагами	794	1,472
Кредиты, обеспеченные прочими и смешанными видами обеспечения	1,909,286	1,808,814
	<u>10,520,668</u>	<u>9,990,303</u>
За минусом резервов под обесценение	<u>(315,276)</u>	<u>(287,432)</u>
Итого кредиты, предоставленные клиентам	<u>10,205,392</u>	<u>9,702,871</u>

	3 месяца, закончившихся 31 марта 2014 года (не аудировано)	31 декабря 2013 года
Анализ по секторам:		
Торговля	2,029,188	1,842,228
Розничный портфель	1,595,278	1,650,580
Химия и нефтехимия	1,026,101	949,603
Машиностроение	824,792	810,268
Металлургия	703,167	730,633
Пищевая промышленность	649,152	410,752
Инвестиции в недвижимость	476,903	433,419
Транспорт	455,870	562,201
Прочая промышленность	387,724	325,608
Легкая промышленность	277,973	188,105
Строительство	266,385	251,594
Финансовые и страховые услуги	243,829	241,676
Нефтяная промышленность	168,963	82,069
Лесная промышленность	141,377	123,833
Сельское хозяйство	119,683	139,962
Медиа бизнес	70,617	65,182
Энергетика	70,277	73,879
Прочие	1,013,389	1,108,711
	<u>10,520,668</u>	<u>9,990,303</u>
За минусом резервов под обесценение	<u>(315,276)</u>	<u>(287,432)</u>
Итого кредиты, предоставленные клиентам	<u>10,205,392</u>	<u>9,702,871</u>

По состоянию на 31 марта 2014 года Банком были выданы кредиты четырем заемщикам на общую сумму 1,645,775 млн. руб. до вычета резерва под обесценение, задолженность каждого из которых превышала 10% суммы капитала Банка.

По состоянию на 31 декабря 2013 года Банком были выданы кредиты четырем заемщикам на общую сумму 1,541,891 млн. руб. до вычета резерва под обесценение, задолженность каждого из которых превышала 10% суммы капитала Банка.

Все кредиты были предоставлены компаниям, осуществляющим свою деятельность на территории Республики Беларусь, что представляет собой существенную географическую концентрацию, характерную для банковской системы Республики Беларусь в целом.

Розничный портфель представлен следующими кредитными продуктами:

	3 месяца, закончившихся 31 марта 2014 года (не аудировано)	31 декабря 2013 года
Потребительские кредиты Delay	651,945	691,498
Пластиковые карты	562,933	536,642
Кредитование недвижимости	225,688	246,717
Автокредитование	82,642	92,366
Потребительские кредиты	69,168	79,999
Прочие	2,902	3,358
	<u>1,595,278</u>	<u>1,650,580</u>
За минусом резервов под обесценение	<u>(74,564)</u>	<u>(74,130)</u>
Итого кредиты, предоставленные физическим лицам	<u>1,520,714</u>	<u>1,576,450</u>

Потребительские кредиты Delay представляют собой программу приобретения потребительских товаров физическими лицами в рассрочку в сети магазинов, участвующих в данной программе.

Следующая таблица показывает анализ кредитов и резервов под обесценение в разрезе классов кредитов и метода оценки обесценения по состоянию на 31 марта 2014 года и 31 декабря 2013 года:

	31 марта 2014 года (не аудировано)		
	Кредиты до вычета резервов под обесценение	Резервы под обесценение	Кредиты за вычетом резервов под обесценение
Кредиты, оцениваемые на обесценение на групповой основе	5,624,708	(132,238)	5,492,470
Кредиты, оцениваемые на обесценение на индивидуальной основе	<u>4,895,960</u>	<u>(183,038)</u>	<u>4,712,922</u>
Итого кредиты, предоставленные клиентам	<u>10,520,668</u>	<u>(315,276)</u>	<u>10,205,392</u>

	31 декабря 2013 года		
	Кредиты до вычета резервов под обесценение	Резервы под обесценение	Кредиты за вычетом резервов под обесценение
Кредиты, оцениваемые на обесценение на групповой основе	5,301,561	(110,849)	5,190,712
Кредиты, оцениваемые на обесценение на индивидуальной основе	<u>4,688,742</u>	<u>(176,583)</u>	<u>4,512,159</u>
Итого кредиты, предоставленные клиентам	<u>9,990,303</u>	<u>(287,432)</u>	<u>9,702,871</u>

Компоненты чистых инвестиций в финансовую аренду по состоянию на 31 марта 2014 года и 31 декабря 2013 года представлены следующим образом:

	3 месяца, закончившихся 31 марта 2014 года (не аудировано)	31 декабря 2013 года
Менее одного года	82,898	79,888
От одного до пяти лет	157,240	114,129
Более пяти лет	<u>132,017</u>	<u>75,095</u>
Минимальные платежи по договорам финансовой аренды За вычетом неполученного финансового дохода	<u>372,155</u> (131,225)	<u>269,112</u> (92,087)
Чистые инвестиции в финансовую аренду	<u>240,930</u>	<u>177,025</u>
Текущая часть	51,866	53,379
Долгосрочная часть	<u>189,064</u>	<u>123,646</u>
Чистые инвестиции в финансовую аренду	<u>240,930</u>	<u>177,025</u>

16. ИНВЕСТИЦИИ, ИМЕЮЩИЕСЯ В НАЛИЧИИ ДЛЯ ПРОДАЖИ

Инвестиции, имеющиеся в наличии для продажи, представлены следующим образом:

	Процентная ставка к номиналу	3 месяца, закончившихся 31 марта 2014 года (не аудировано)	Процентная ставка к номиналу	31 декабря 2013 года
Облигации, выпущенные белорусскими банками, в белорусских рублях	23,5%-25,5%	259,835	23,5%-25,5%	247,562
Облигации, выпущенные Банком развития Республики Беларусь, в иностранной валюте		-	5,80%	149,950
Государственные долгосрочные облигации	7,25%	79,873	7,25%-7,5%	283,587
Прочие некотируемые долевыми инструментами		<u>487</u>		<u>487</u>
Итого инвестиции, имеющиеся в наличии для продажи		<u>340,195</u>		<u>681,586</u>

17. ОСНОВНЫЕ СРЕДСТВА И НЕМАТЕРИАЛЬНЫЕ АКТИВЫ

В течение 3 месяцев, закончившихся 31 марта 2014 и 2013 годов, Банк приобрел основные средства и нематериальные активы общей стоимостью 26,751 млн. руб. и 11,953 млн. руб., соответственно.

В течение 3 месяцев, закончившихся 31 марта 2014 и 2013 годов, Банк реализовал основные средства и нематериальные активы с чистой балансовой стоимостью 81 млн. руб. и 39 млн. руб., соответственно.

18. ВНЕОБОРОТНЫЕ АКТИВЫ В НАЛИЧИИ ДЛЯ ПРОДАЖИ

По состоянию на 31 марта 2014 года и 31 декабря 2013 года в состав внеоборотных активов, предназначенных для продажи, включено имущество (преимущественно недвижимое), переданное Банку в погашение задолженности по кредитам либо полученное Банком путем обращения взыскания на предмет лизинга на сумму 16,318 млн. руб. и 17,131 млн. руб., соответственно.

По состоянию на 31 марта 2014 года руководство Банка имеет намерение реализовать имущество, классифицированное в состав внеоборотных активов в наличии для продажи. Банк планирует завершить сделки по реализации этих активов в течение ближайших 12 месяцев.

19. ИНВЕСТИЦИОННОЕ ИМУЩЕСТВО

По состоянию на 31 марта 2014 года в состав объектов инвестиционного имущества входило два здания общей балансовой стоимостью 4,257 млн. руб, которые были реклассифицированы из категории внеоборотных активов, предназначенных для продажи, и в настоящее время сдаются Банком в операционную аренду.

20. ПРОЧИЕ АКТИВЫ

Прочие активы представлены следующим образом:

	3 месяца, закончившихся 31 марта 2014 года (не аудировано)	31 декабря 2013 года
Прочие финансовые активы:		
Начисленные комиссионные доходы и неустойки	15,626	14,484
Расчеты по пластиковым карточкам	6,190	7,675
Дебиторская задолженность по реализованным внеоборотным активам для продажи	311	326
Прочие дебиторы	<u>14,788</u>	<u>7,440</u>
За вычетом резерва под обесценение	<u>(2,141)</u>	<u>(3,209)</u>
Итого прочие финансовые активы	34,774	26,716
Прочие нефинансовые активы:		
Предоплата за приобретаемые основные средства и прочие активы	82,795	63,872
Предоплаченные расходы и прочие нефинансовые активы	34,714	38,008
Налоги к возмещению и предоплаты по налогам, кроме налогов на прибыль	32,059	19,858
Материалы на складе	<u>1,759</u>	<u>3,088</u>
Итого прочие активы	<u>186,101</u>	<u>151,542</u>

Информация о движении резервов под обесценение по прочим активам за 3 месяца, закончившихся 31 марта 2014 и 2013 годов, представлена в Примечании 4.

21. СРЕДСТВА БАНКОВ И ИНЫХ ФИНАНСОВЫХ УЧРЕЖДЕНИЙ

Средства банков и иных финансовых учреждений представлены следующим образом:

	3 месяца, закончившихся 31 марта 2014 года (не аудировано)	31 декабря 2013 года
Кредиты банков и небанковских финансовых организаций	2,093,356	2,537,961
Кредиты, полученные от Европейского банка реконструкции и развития («ЕБРР»)	1,411,247	834,107
Корреспондентские счета и счета до востребования других банков	386,707	361,679
Кредиты, полученные от Евразийского банка развития ("ЕАБР")	249,850	392,154
Кредиты, полученные от Европейского фонда Юго-Восточной Европы («EFSE»)	221,495	500,356
Итого средства банков и иных финансовых учреждений	4,362,655	4,626,257

По состоянию на 31 марта 2014 года в состав средств банков и иных финансовых учреждений включены кредиты на сумму 2,256,314 млн. руб., полученные от двух банков, обязательства перед каждым из которых превышали 10% суммы капитала Банка, что представляет значительную концентрацию (52% от общей суммы).

По состоянию на 31 декабря 2013 года в состав средств банков и иных финансовых учреждений включены кредиты на сумму 3,305,069 млн. руб., полученные от пяти банков и небанковский финансовых организаций, обязательства перед каждым из которых превышали 10% суммы капитала Банка, что представляет значительную концентрацию (71% от общей суммы).

22. СЧЕТА КЛИЕНТОВ

Счета клиентов представлены следующим образом:

	3 месяца, закончившихся 31 марта 2014 года (не аудировано)	31 декабря 2013 года
Срочные депозиты	5,810,204	5,534,327
Текущие/расчетные счета и депозиты до востребования	2,453,844	2,168,552
Итого счета клиентов	8,264,048	7,702,879

По состоянию на 31 марта 2014 года и 31 декабря 2013 года счета клиентов на сумму 2,281,796 млн. руб. (28% от общей суммы) и 2,821,382 млн. руб. (37% от общей суммы), соответственно, составляют остатки на счетах четырех и пяти клиентов соответственно, что представляет значительную концентрацию.

По состоянию на 31 марта 2014 и 31 декабря 2013 годов счета клиентов на сумму 38,574 млн. руб. и 63,310 млн. руб., соответственно, удерживались в качестве обеспечения по аккредитивам, гарантиям и кредитам, предоставленным Банком.

Анализ по секторам:

	3 месяца, закончившихся 31 марта 2014 года (не аудировано)	31 декабря 2013 года
Физические лица	4,067,310	3 601 679
Газовая промышленность	1,375,501	1 159 955
Торговля	874,237	760 237
Машиностроение	572,443	645 637
Финансовые и страховые	273,707	414 503
Инвестиции в недвижимость	243,546	96 289
Нефтяная промышленность	242,446	117 176
Строительство	102,509	189 165
Прочая промышленность	57,308	78 770
Транспорт	56,663	103 689
Пищевая промышленность	49,874	103 050
Химия и нефтехимия	32,433	54 731
Сельское хозяйство	22,136	19 560
Металлургия	19,714	8 284
Лесная промышленность	12,819	22 278
Медиа бизнес	10,969	9 211
Легкая промышленность	5,966	10 027
Связь	2,952	2 725
Энергетика	537	641
Прочие	240,978	305 272
Итого счета клиентов	8,264,048	7,702,879

23. ВЫПУЩЕННЫЕ ДОЛГОВЫЕ ЦЕННЫЕ БУМАГИ

Выпущенные долговые ценные бумаги представлены облигациями, держателями которых являются физические и юридические лица.

	3 месяца, закончившихся 31 марта 2014 года (не аудировано)	31 декабря 2013 года
Облигации, выпущенные банком, держателями которых являются юридические лица	447,023	464,844
Облигации, выпущенные банком, держателями которых являются физические лица	194,701	186,114
Итого выпущенные долговые ценные бумаги	641,724	650,958

24. ПРОЧИЕ ОБЯЗАТЕЛЬСТВА

Прочие обязательства представлены следующим образом:

	3 месяца, закончившихся 31 марта 2014 года (не аудировано)	31 декабря 2013 года
Прочие финансовые обязательства:		
Обязательства по оплате труда работникам	25,970	23,964
Расчеты по прочим банковским операциям и начисленные расходы	23,864	13,458
Резервы по гарантиям и прочим условным обязательствам	11,503	11,336
Расчеты по приобретаемым основным средствам и прочим активам	149	6,463
Итого прочие финансовые обязательства	61,486	55,221

Прочие нефинансовые обязательства:		
Задолженность по взносам в фонд защиты вкладов	12,148	10,759
Налоги к уплате, кроме налогов на прибыль	4,995	3,663
Прочие нефинансовые обязательства	2,376	3,787
Итого прочие обязательства	81,005	73,430

Движение резервов по гарантиям и прочим условным обязательствам за 3 месяца, закончившихся 31 марта 2014 и 2013 годов, представлено в Примечании 4.

25. УСТАВНЫЙ КАПИТАЛ

По состоянию на 31 марта 2014 и 31 декабря 2013 года объявленный, выпущенный и полностью оплаченный уставный капитал Банка состоял из 1,252,008,799,649 простых акций и 260,044,863 привилегированных акций номинальной стоимостью 1 руб. каждая (историческая стоимость).

Все простые акции относятся к одному классу и имеют один голос. Привилегированные акции не имеют голоса. Привилегированные акции дают право на получение ежегодных дивидендов, размер которых определяется ежегодным собранием акционеров, но не может составлять менее 1% от номинальной стоимости акций.

В течение 3 месяцев, закончившихся 31 марта 2013 года, Банк объявил и выплатил дивиденды по простым и привилегированным акциям в размере 125,353 млн. руб. По результатам работы Банка за 2013 год акционерами было принято решение не направлять прибыль на выплату дивидендов.

26. ОБЯЗАТЕЛЬСТВА БУДУЩИХ ПЕРИОДОВ И УСЛОВНЫЕ ФИНАНСОВЫЕ ОБЯЗАТЕЛЬСТВА

В процессе своей деятельности для удовлетворения потребностей клиентов Банк использует финансовые инструменты с внебалансовыми рисками. Данные инструменты, несущие в себе кредитные риски различной степени, не отражаются в промежуточном сокращенном бухгалтерском балансе.

Максимальный размер риска Банка по условным финансовым обязательствам и обязательствам по выдаче кредитов в случае неисполнения второй стороной по сделке своих обязательств и обесценении всех встречных требований, обеспечения или залога эквивалентен договорной стоимости этих инструментов.

По состоянию на 31 марта 2014 года и 31 декабря 2013 года номинальные суммы или суммы согласно договорам условных обязательств и обязательств по кредитам составляли:

	3 месяца, закончившихся 31 марта 2014 года (не аудировано)	31 декабря 2013 года
Условные обязательства и обязательства по кредитам:		
Обязательства по кредитам и неиспользованным кредитным линиям, расторгаемые	1,818,988	1,741,138
Выпущенные гарантии и аналогичные обязательства	851,195	822,931
Аккредитивы непокрытые	116,335	41,314
Аккредитивы покрытые	12,351	28,665
Итого условные обязательства и обязательства по кредитам	2,798,869	2,634,048

Судебные иски – Время от времени в процессе деятельности Банка клиенты и контрагенты выдвигают претензии к Банку. По мнению руководства, в результате разбирательства по ним Банк не понесет существенных убытков и, соответственно, резервы в промежуточной сокращенной финансовой информации не создавались.

Пенсионные выплаты – В соответствии с законодательством Республики Беларусь все сотрудники Банка имеют право на государственное пенсионное обеспечение. По состоянию на 31 марта 2014 года и 31 декабря 2013 года у Банка не было обязательств перед своими нынешними или бывшими сотрудниками по дополнительным пенсионным выплатам, оплате медицинского обслуживания после ухода на пенсию, страховым выплатам или иным льготам при уходе на пенсию.

Прочие условные обязательства – По состоянию на 31 марта 2014 и 31 декабря 2013 года Банк имел условные обязательства, связанные с предоставлением гарантии по расчетам в карточной системе MasterCard, на сумму 20,486 млн. руб. и 20,722 млн. руб., соответственно.

Законодательство – Некоторые положения белорусского хозяйственного и, в частности, налогового законодательства могут иметь различные толкования и применяться непоследовательно. Кроме того, поскольку интерпретация законодательства руководством может отличаться от возможных официальных интерпретаций, а соблюдение законодательства может быть оспорено контролирующими органами, это может приводить к начислению дополнительных налогов, штрафов, а также другим превентивным мерам. Руководство Банка полагает, что Банк произвел все необходимые налоговые и прочие платежи или начисления, соответственно, какие-либо дополнительные резервы в промежуточной сокращенной финансовой информации не создавались. Контролирующие органы могут проверять предыдущие налоговые периоды.

Операционная среда – В целом, несмотря на некоторые ослабления, вызванные временными факторами, мировая экономика находится на поэтапном пути восстановления. Отмечается сдвиг в динамике роста в регионах с экономически развитыми странами, в то время как экономическая и геополитическая неопределенность развивающихся стран оказывает негативное воздействие на перспективы роста их экономик. Рынки развивающихся стран, подвержены экономическим, политическим, социальным, судебным и законодательным рискам, отличным от рисков более развитых рынков. Как уже случалось ранее, предполагаемые или фактические финансовые трудности стран с развивающейся экономикой или увеличение уровня предполагаемых рисков инвестиций в эти страны могут отрицательно отразиться на экономике и инвестиционном климате Республики Беларусь.

Законы и нормативные акты, регулирующие ведение бизнеса в Республике Беларусь, по-прежнему подвержены быстрым изменениям. Существует возможность различной интерпретации налогового, валютного и таможенного законодательства, а также другие правовые и фискальные проблемы, с которыми сталкиваются компании, осуществляющие деятельность в стране. Будущее направление развития Республики Беларусь в большой степени зависит от мер экономической, налоговой и кредитно-денежной политики государства, принимаемых законов и нормативных актов, а также изменений политической ситуации в стране. В Республике Беларусь целенаправленно проводится смягчение денежно-кредитной политики, что носит административный характер. В то же время текущая макроэкономическая ситуация не предполагает проведения политики дешевых денег. Сложившаяся ситуация может повлиять на рост инфляции, устойчивость финансово-кредитной системы и экономики страны в целом.

Мировая финансовая система продолжает испытывать серьезные проблемы. Возросла неопределенность в отношении кредитоспособности некоторых государств Еврозоны и финансовых институтов, несущих существенные риски по суверенным долгам таких государств. Определенное влияние на экономику страны оказывает ситуация на Украине. Помимо снижения товарооборота с Украиной, негативное воздействие оказывает возможность введения дополнительных санкций в отношении Российской Федерации со стороны Западной Европы и США, принимая во внимание весомую долю российского капитала в ряде отраслей экономики Республики Беларусь. В настоящий момент ситуация на Украине уже негативно сказалась на динамике ВВП Российской Федерации – основном торговом партнере Республики Беларусь.

Вышеуказанные проблемы могут привести к замедлению глобальных темпов роста и темпов роста экономики Республики Беларусь, неблагоприятным образом сказаться на доступности и стоимости капитала для Банка, а также в целом на бизнесе Банка, результатах его деятельности, финансовом положении и перспективах развития.

27. ОПЕРАЦИИ СО СВЯЗАННЫМИ СТОРОНАМИ

При рассмотрении каждой возможной связанной стороны особое внимание уделяется содержанию отношений, а не только их юридической форме. Информация об операциях Банка со связанными сторонами представлена далее:

	3 месяца, закончившихся 31 марта 2014 года (не аудировано)		3 месяца, закончившихся 31 марта 2013 года (не аудировано)	
	Операции со связанными сторонами	Итого по категории в соответствии со статьями финансовой информации	Операции со связанными сторонами	Итого по категории в соответствии со статьями финансовой информации
Процентные доходы	3,713	489,882	2,693	399,859
- акционеры	15		17	
- компании под общим контролем	3,443		2,447	
- ключевой управленческий персонал	255		229	
Процентные расходы	(73,442)	(251,769)	(46,064)	(174,147)
- акционеры	(14,823)		(7,411)	
- компании под общим контролем	(57,300)		(37,749)	
- ключевой управленческий персонал	(1,319)		(904)	
Доходы по услугам и комиссии	5,830	78,962	5,851	65,618
- акционеры	23		23	
- компании под общим контролем	5,807		5,828	
Расходы по услугам и комиссии	(1,815)	(15,832)	(183)	(12,782)
- акционеры	(1,763)		(9)	
- компании под общим контролем	(52)		(174)	
Восстановление/(формирование) резервов под обесценение активов, по которым начисляются проценты	9	(2,503)	28	1,043
- компании под общим контролем	-		2	
- ключевой управленческий персонал	9		26	
Прочие доходы	216	6,619	48	3,638
- компании под общим контролем	216		48	
Операционные расходы	(55,795)	(226,513)	(47,552)	(183,343)
- ключевой управленческий персонал (вознаграждение)	(55,795)		(47,552)	

За 3 месяца, закончившихся 31 марта 2014 и 2013 годов, вознаграждение ключевого управленческого персонала представляло собой краткосрочные вознаграждения.

В промежуточном сокращенном бухгалтерском балансе по состоянию на 31 марта 2014 года и 31 декабря 2013 года были отражены следующие суммы, возникшие по операциям со связанными сторонами:

	3 месяца, закончившихся 31 марта 2014 года		31 декабря 2013 года	
	Остатки по операциям со связанными сторонами	Итого по категории в соответствии со статьями финансовой информации	Остатки по операциям со связанными сторонами	Итого по категории в соответствии со статьями финансовой информации
Денежные средства и их эквиваленты	352,633	2,506,855	166,163	2,317,286
- акционеры	18,115		16,361	
- компании под общим контролем	334,518		149,802	
Ценные бумаги, отражаемые по справедливой стоимости через прибыли или убытки	223,635	624,025	138,078	697,372
- компании под общим контролем	223,635		137,078	
Кредиты, предоставленные клиентам, до вычета резервов под обесценение	7,324	10,205,392	7,899	9,702,871
- ключевой управленческий персонал	7,324		7,899	
Резервы под обесценение	(104)	315,276	(118)	287,432
- ключевой управленческий персонал	(104)		(118)	
Прочие активы	97	186,101	6	151,542
- компании под общим контролем	6		6	
- ключевой управленческий персонал	91		-	
Средства банков и иных финансовых учреждений	1,462,996	4,362,655	2,341,034	4,626,257
- акционеры	845,068		1,290,452	
- компании под общим контролем	617,928		1,050,582	
Счета клиентов	2,428,920	8,264,048	2,382,208	7,702,879
- акционеры	762		303	
- компании под общим контролем	2,360,686		2,336,035	
- ключевой управленческий персонал	67,472		45,870	
Прочие обязательства	2,046	81,005	3,693	73,430
- акционеры	1,825		1,761	
- ключевой управленческий персонал	221		1,932	
Условные обязательства	6,148	2,798,869	137,225	2,634,048
- компании под общим контролем	3,581		135,138	
- ключевой управленческий персонал	2,567		2,087	

28. УПРАВЛЕНИЕ КАПИТАЛОМ

Приведенная ниже таблица представляет анализ источников регулятивного капитала Банка в целях определения достаточности капитала в соответствии с правилами, установленными Базельским соглашением (Базель II):

	31 марта 2014 года (не аудировано)	31 декабря 2013 года
Состав регулятивного капитала:		
Капитал первого уровня:		
Уставный капитал	2,828,496	2,828,496
Оплаченный, но не зарегистрированный уставный капитал	-	-
Накопленная прибыль	<u>(27,669)</u>	<u>26,909</u>
Итого капитал первого уровня	<u>2,800,827</u>	<u>2,855,405</u>
Субординированные займы	-	-
Фонд переоценки по справедливой стоимости инвестиций, имеющихся в наличии для продажи	<u>10,412</u>	<u>(10,934)</u>
Итого регулятивный капитал	<u>2,811,239</u>	<u>2,844,471</u>
Коэффициенты достаточности капитала:		
Капитал первого уровня	15%	16%
Итого капитал	15%	16%

В соответствии с установленными количественными показателями с целью обеспечения достаточности капитала Банк обязан выполнять требования, касающиеся минимальных сумм и нормативов соотношения общей суммы капитала (8%) и капитала первого уровня (4%) к общей сумме активов, взвешенных с учетом риска.

Банк управляет капиталом в целях соблюдения требований законодательства и обеспечения непрерывности деятельности, при этом ставит задачу по максимизации прибыли акционеров путем оптимизации соотношения обязательств и капитала Банка.

Руководство Банка анализирует структуру капитала на ежемесячной основе. В процессе этого анализа руководство определяет уровень достаточности капитала, сопоставляя нормативный уровень капитала с количественно выраженными рисками (активами, взвешенными с учетом риска). Руководство Банка оценивает объем капитала, необходимого для достижения стратегических целей Банка, и позволяющего обеспечить в планируемой перспективе необходимый прирост активов, а также оптимальное соотношение доходности и достаточности капитала с учетом требований акционеров, партнеров Банка и органов банковского надзора и регулирования. Банк осуществляет анализ факторов риска, влияющих на изменение капитала и оптимизацию таких рисков путем проведения сбалансированной политики фондообразования.

29. СОБЫТИЯ ПОСЛЕ ОТЧЕТНОЙ ДАТЫ

В соответствии с официальными данными, опубликованными Национальным статистическим комитетом, инфляция в Республике Беларусь за апрель 2014 года составила 1.6%.

В апреле и мае 2014 года Национальным банком последовательно были приняты решения о снижении ставки рефинансирования с 23,5% до 22,5% с 16 апреля 2014 года, и затем до 21,5% с 19 мая 2014 года.